



Statistische Berichte

Umsätze und ihre Besteuerung (Umsatzsteuer-Veranlagungen) in Bayern 2013



L IV 7 j 2013
Hrsg. im März 2018
Bestellnr. L4700C 201300

Zeichenerklärung

- 0 mehr als nichts, aber weniger als die Hälfte der kleinsten in der Tabelle nachgewiesenen Einheit
- nichts vorhanden oder keine Veränderung
- / keine Angaben, da Zahlen nicht sicher genug
- Zahlenwert unbekannt, geheimzuhalten oder nicht rechenbar
- ... Angabe fällt später an
- X Tabellenfach gesperrt, da Aussage nicht sinnvoll
- () Nachweis unter dem Vorbehalt, dass der Zahlenwert erhebliche Fehler aufweisen kann
- p vorläufiges Ergebnis
- r berichtigtes Ergebnis
- s geschätztes Ergebnis
- D Durchschnitt
- ≙ entspricht

Auf- und Abrunden

Im Allgemeinen ist ohne Rücksicht auf die Endsummen auf- bzw. abgerundet worden. Deshalb können sich bei der Summierung von Einzelangaben geringfügige Abweichungen zu den ausgewiesenen Endsummen ergeben. Bei der Aufgliederung der Gesamtheit in Prozent kann die Summe der Einzelwerte wegen Rundens vom Wert 100 % abweichen. Eine Abstimmung auf 100 % erfolgt im Allgemeinen nicht.

Publikationsservice

Das Bayerische Landesamt für Statistik veröffentlicht jährlich über 400 Publikationen. Das aktuelle Veröffentlichungsverzeichnis ist im Internet als Datei verfügbar, kann aber auch als Druckversion kostenlos zugesandt werden.

Kostenlos

ist der Download der meisten Veröffentlichungen, z.B. von Statistischen Berichten (PDF- oder Excel-Format).

Kostenpflichtig

sind alle Printversionen (auch von Statistischen Berichten), Datenträger und ausgewählte Dateien (z.B. von Verzeichnissen, von Beiträgen, vom Jahrbuch).

Newsletter Veröffentlichungen

Die Themenbereiche können individuell ausgewählt werden. Über Neuerscheinungen wird aktuell informiert.

Webshop

 Alle Veröffentlichungen sind im Internet verfügbar unter www.statistik.bayern.de/veroeffentlichungen

Impressum

Statistische Berichte

bieten in tabellarischer Form neuestes Zahlenmaterial der jeweiligen Erhebung. Dieses wird, soweit erforderlich, methodisch erläutert und kurz kommentiert.

Herausgeber, Druck und Vertrieb

Bayerisches Landesamt für Statistik
Nürnberger Straße 95
90762 Fürth

Papier

Gedruckt auf umweltfreundlichem Papier, chlorfrei gebleicht.

Vertrieb

E-Mail vertrieb@statistik.bayern.de
Telefon 089 2119-3205
Telefax 089 2119-3457

Auskunftsdienst

E-Mail info@statistik.bayern.de
Telefon 089 2119-3218
Telefax 089 2119-13580

© Bayerisches Landesamt für Statistik, Fürth 2018
Vervielfältigung und Verbreitung, auch auszugsweise, mit Quellenangabe gestattet.

Hinweis: Diese Druckschrift wird im Rahmen der Öffentlichkeitsarbeit der Bayerischen Staatsregierung herausgegeben. Sie darf weder von Parteien noch von Wahlwerbern oder Wahlhelfern im Zeitraum von fünf Monaten vor einer Wahl zum Zwecke der Wahlwerbung verwendet werden. Dies gilt für Landtags-, Bundestags-, Kommunal- und Europawahlen. Missbräuchlich ist während dieser Zeit insbesondere die Verteilung auf Wahlveranstaltungen, an Informationsständen der Parteien sowie das Einlegen, Aufdrucken und Aufkleben parteipolitischer Informationen oder Werbemittel. Untersagt ist gleichfalls die Weitergabe an Dritte zum Zwecke der Wahlwerbung. Auch ohne zeitlichen Bezug zu einer bevorstehenden Wahl darf die Druckschrift nicht in einer Weise verwendet werden, die als Parteinahme der Staatsregierung zugunsten einzelner politischer Gruppen verstanden werden könnte. Den Parteien ist es gestattet, die Druckschrift zur Unterrichtung ihrer eigenen Mitglieder zu verwenden.

Inhaltsverzeichnis

Vorbemerkungen	4
Methodische Hinweise	4
Erläuterungen	5
Muster der Vordrucke der Umsatzsteuererklärung 2013	8
Abbildungen	
Abb. 1 Vereinfachtes Schema zur Darstellung der steuerbaren Umsätze	6
Abb. 2 Überblick über die Gliederung der Klassifikation der Wirtschaftszweige (Ausgabe 2008)	7
Abb. 3 Steuerpflichtige und deren Lieferungen und Leistungen in Bayern in den Jahren 2007 bis 2013	15
Abb. 4 Anteile der Steuerpflichtigen und deren Umsatz aus Lieferungen und Leistungen in Bayern 2013 nach Wirtschaftsabschnitten (WZ 2008)	15
Abb. 5 Anteile der Steuerpflichtigen mit einem Umsatz bis einschließlich 17 500 Euro in Bayern 2013 nach Wirtschaftsabschnitten (WZ 2008)	16
Abb. 6 Lieferungen und Leistungen in Bayern 2013 nach Steuersätzen und ausgewählten Wirtschaftsabschnitten	16
Tabellen	
Tabelle 1 Steuerpflichtige sowie Lieferungen und Leistungen in Bayern 2013 nach Umsatzgrößenklassen – Ergebnisse der Umsatzsteuerstatistik (Veranlagungen) im Vergleich zur Umsatzsteuerstatistik (Voranmeldungen).....	17
Tabelle 2 Steuerliche Merkmale der Umsatzsteuerstatistik (Veranlagungen) im Detail in Bayern 2013	18
Tabelle 3 Steuerpflichtige, Steuerbarer Umsatz und verbleibende Umsatzsteuer/Überschuss in Bayern 2013 nach Wirtschaftszweiggruppen	20
Tabelle 4a Steuerpflichtige sowie Lieferungen und Leistungen bis unter 1 Million Euro in Bayern 2013 nach Umsatzgrößenklassen und Wirtschaftszweiggruppen	38
Tabelle 4b Steuerpflichtige sowie Lieferungen und Leistungen von 1 Million Euro und mehr in Bayern 2013 nach Umsatzgrößenklassen und Wirtschaftszweiggruppen	56
Tabelle 5 Steuerpflichtige sowie Lieferungen und Leistungen in Bayern 2013 nach Rechtsformen und Wirtschaftsabschnitten	74
Tabelle 6 Steuerpflichtige und steuerfreie Lieferungen und Leistungen in Bayern 2013 nach Steuersätzen, Vorsteuerabzug und Wirtschaftszweiggruppen.....	76
Tabelle 7 Steuerpflichtige, Steuerbarer Umsatz und verbleibende Umsatzsteuer/Überschuss in Bayern 2013 nach kreisfreien Städten und Landkreisen.....	94

Vorbemerkungen

Die im jährlichen Turnus durchzuführende Umsatzsteuerstatistik liefert für die Gesetzgebung und Verwaltung Unterlagen über die steuerliche Belastung der Umsätze sowie über die Auswirkungen einzelner steuerlicher Bestimmungen. Die Statistik gibt aber auch einen Einblick in die Struktur und Höhe der Umsätze und kennzeichnet damit die branchenmäßige und regionale Wirtschaftsentwicklung.

Als Ergänzung zur Umsatzsteuerstatistik der Voranmeldungen wird die Umsatzsteuerstatistik der Veranlagungen (Jahreserklärungen) durchgeführt. Diese enthält – anders als die Umsatzsteuerstatistik der Voranmeldungen, welche nur die monatlichen bzw. vierteljährlichen Voranmeldungen der Unternehmen mit einem Umsatz über 17 500 Euro im Jahr erfasst - zudem Jahreszahler und Kleinunternehmer. Die Umsatzsteuererklärung der Veranlagungen erfasst alle Unternehmen, die im Berichtsjahr gesetzlich verpflichtet waren, Umsatzsteuererklärungen abzugeben und deren Steuerfestsetzung bis zum Ende des dritten auf das Berichtsjahr folgenden Jahres stattgefunden hat. Dazu zählen auch Unternehmen mit einem Umsatz von Null oder mit negativen Umsätzen. Die Erhebungsgesamtheit besteht aus Festsetzungen und vereinzelt auch aus Schätzungen (bei nicht rechtzeitiger Abgabe der Erklärung).

Teilweise sehen die Finanzverwaltungen zudem von der Abgabepflicht ab oder fordern Unternehmen nur mehrjährlich zur Abgabe einer Umsatzsteuererklärung auf, wenn keine Steuereinnahmen zu erwarten sind. Dieses Durchführungsverfahren variiert zwischen den einzelnen Finanzverwaltungen. Es ist daher davon auszugehen, dass nicht alle umsatzsteuerpflichtigen Unternehmen in der Umsatzsteuerstatistik (Veranlagungen) erfasst sind. Dies gilt bspw. für die Kleinunternehmer oder die Land- und Forstwirte.

Eine frühzeitigere Veröffentlichung der Ergebnisse ist nicht sinnvoll, da das Berichtsjahr aufgrund der Abgabefristen für Steuererklärungen hier nur eingeschränkt abgebildet werden könnte. Die Vernachlässigung des vierten möglichen Abgabejahres der Steuererklärung bei der Aufbereitung ist ein Kompromiss zwischen Aktualität und größtmöglicher Vollständigkeit.

Methodische Hinweise

Rechtliche Grundlagen

Rechtsgrundlage für die Umsatzsteuerstatistik ist das Gesetz über Steuerstatistiken (StStatG), veröffentlicht als Art. 35 des Jahressteuergesetzes 1996 vom 11. Oktober 1995 (BGBl. I S. 1250, 1409) in seiner jeweils geltenden Fassung.

Maßgebend für die Erfassung und Besteuerung der Umsätze und innergemeinschaftlichen Erwerbe im Veranlagungsjahr 2013 war das Umsatzsteuergesetz (UStG) in der Fassung der Bekanntmachung vom 21. Februar 2005 (BGBl. I S. 386), zuletzt geändert durch Gesetz vom 08.05.2012 (BGBl. I S. 1030) (bzw. in der für das Veranlagungsjahr 2013 jeweils geltenden Fassung).

Erhebungsunterlagen und Durchführung

Die Umsatzsteuerstatistik ist eine Sekundärstatistik. Die Erhebung wird seit 2006 jährlich durchgeführt. Als Erhebungsgrundlage für das Veranlagungsjahr 2013 standen, wie schon in den vorangegangenen Statistikjahren, Datensätze der Finanzverwaltung mit anonymisierten Angaben aus den Umsatzsteuerjahreserklärungen und dem Grundinformationsdienst zur Verfügung. Die von der Finanzverwaltung erfassten Merkmale können den Vordruckmustern auf den Seiten 8 ff. entnommen werden.

Bei Unternehmen, die in mehreren wirtschaftlichen Bereichen tätig waren, erfolgte die wirtschaftssystematische Zuordnung des Gesamtumsatzes zu dem einen Wirtschaftszweig, der den **Schwerpunkt der wirtschaftlichen Tätigkeit** darstellte. Die regionale Zuordnung des gesamten Unternehmensumsatzes einschließlich der Umsätze von Filialen, Zweigstellen und Tochterunternehmen erfolgte an dem für den **Sitz der Geschäftsleitung zuständigen Finanzamtes** des Unternehmens. Dadurch sind dem Erkenntniswert der Umsatzsteuerstatistik insbesondere auf regionaler Basis Grenzen gesetzt. Ergebnisse der Umsatzsteuerstatistik liegen bis auf Gemeindeebene vor, der regionalen Gliederung liegt der Gebietsstand 31. Dezember 2013 zugrunde.

Erläuterungen

Als **Umsatzsteuerpflichtige** gelten Unternehmer im Sinne des § 2 Abs. 1 UStG. Danach ist Unternehmer, wer eine gewerbliche oder berufliche Tätigkeit selbstständig und nachhaltig ausübt. Das Unternehmen umfasst die gesamte gewerbliche oder berufliche Tätigkeit des Unternehmers.

Der **steuerbare Umsatz** (§ 1 UStG) umfasst alle Lieferungen und sonstigen Leistungen, den Eigenverbrauch und die eigenverbrauchsähnlichen Vorgänge sowie seit 1993 auch die innergemeinschaftlichen Erwerbe, unabhängig davon, ob diese Umsätze steuerpflichtig oder steuerfrei sind.

Bemessungsgrundlage für Lieferungen und sonstige Leistungen sowie für die innergemeinschaftlichen Erwerbe ist das Entgelt (§ 10 Abs. 1 UStG). Der Eigenverbrauch sowie die eigenverbrauchsähnlichen Vorgänge werden nach dem Einkaufspreis zuzüglich der Nebenkosten oder nach den Selbstkosten bewertet (§ 10 Abs. 4 Nr. 1-3 UStG). Die Umsatzsteuer gehört nicht zur Bemessungsgrundlage.

Der allgemeine **Steuersatz** für steuerpflichtige Umsätze beträgt 19 Prozent (§ 12 Abs. 1 UStG). Der ermäßigte Steuersatz liegt für die nach § 12 Abs. 2 UStG begünstigten Umsätze bei 7 Prozent.

Wendet man die Steuersätze auf die Bemessungsgrundlage an, ergibt sich die **Umsatzsteuer vor Abzug der Vorsteuerbeträge**.

Der Unternehmer kann nach § 15 Abs. 1 UStG die ihm im Geschäftsverkehr von anderen Unternehmen gesondert in Rechnung gestellte Umsatzsteuer als **Vorsteuer** von seiner Umsatzsteuerschuld abziehen.

Innerhalb der Umsatzsteuerstatistik (Veranlagungen) wird – abweichend von der Umsatzsteuerstatistik der Voranmeldungen - die **verbleibende Umsatzsteuer/Überschuss** (Abschlusszahlung oder Erstattungsbeitrag) ausgewiesen. Diese wird aus der Umsatzsteuer auf die steuerpflichtigen Umsätze abzüglich der abziehbaren Vorsteuerbeträge und der sonstigen Kürzungsbeträge errechnet. Zieht man hiervon noch die für das Jahr vorab geleisteten Umsatzsteuer-Vorauszahlungen (Umsatzsteuer-Voranmeldungen) ab, so erhält man den Betrag, der noch an die Finanzkasse gezahlt werden muss bzw. den Umsatzsteuererstattungsanspruch.

Nach § 19 Abs. 1 UStG wird die Umsatzsteuer nicht erhoben, wenn der Gesamtumsatz 17.500 Euro im Vorjahr nicht überstiegen hat und voraussichtlich 50.000 Euro im laufenden Jahr nicht übersteigen wird (**Kleinunternehmer**). Hier ist dann auch kein Vorsteuerabzug möglich. Ein Verzicht auf die Steuerbefreiung ist jedoch nach § 19 Abs. 2 UStG möglich.

Abb. 1 gibt einen Gesamtüberblick über die steuerbaren Umsätze, die sich aus steuerpflichtigen und steuerfreien Umsätzen zusammensetzen.

Der Umsatzsteuer unterliegen nach § 1 Abs. 1 UStG die folgenden steuerbaren Umsätze:

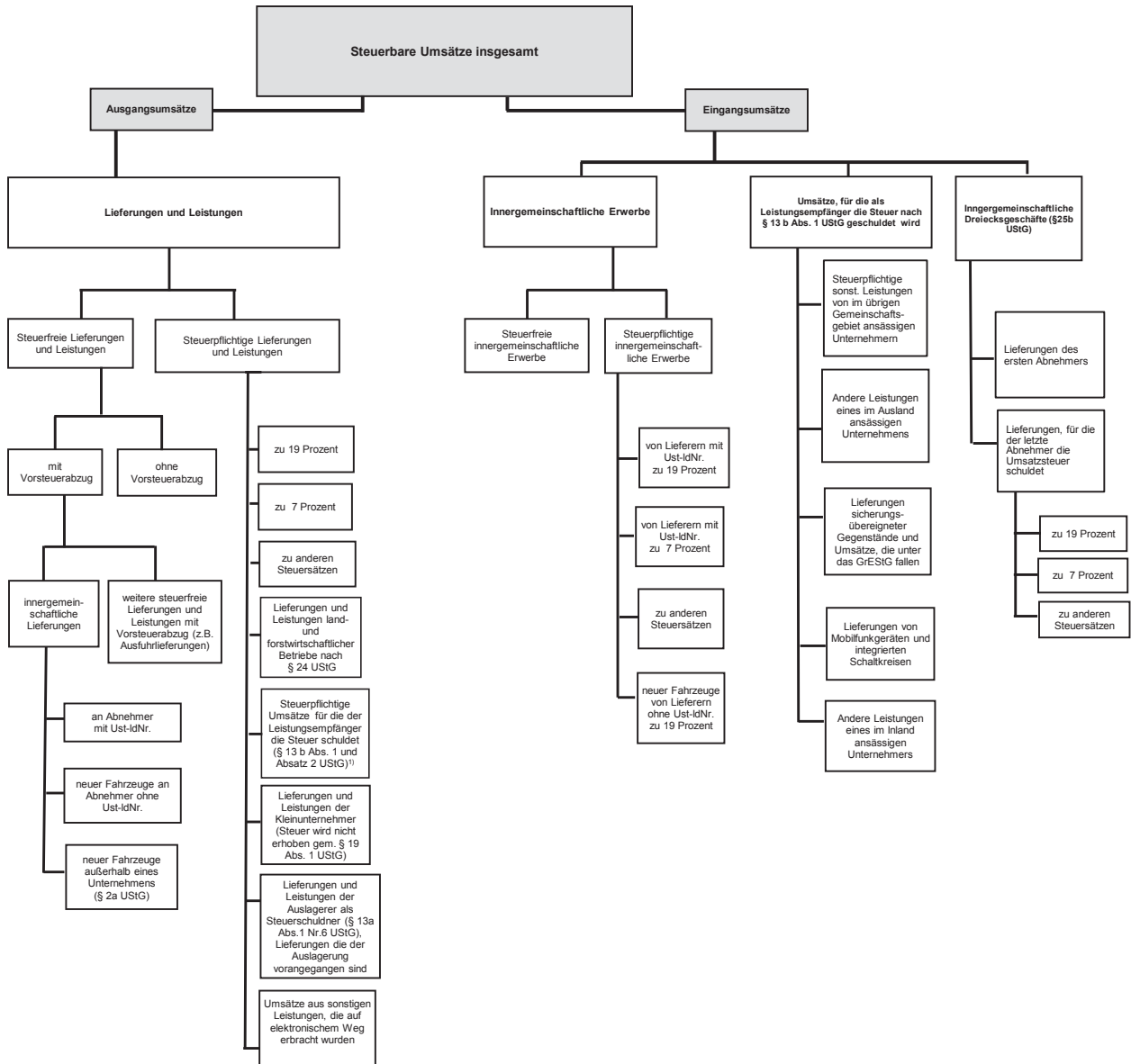
- die Lieferungen und sonstigen Leistungen, die ein Unternehmer im Inland gegen Entgelt im Rahmen seines Unternehmens ausführt.
- die Einfuhr von Gegenständen aus dem Drittlandsgebiet in das Inland (Einfuhrumsatzsteuer).
- der innergemeinschaftliche Erwerb im Inland gegen Entgelt.

Die Einfuhrumsätze sind nicht Gegenstand der Umsatzsteuerstatistik.

Wirtschaftssystematische Zuordnung

Der Branchenzuordnung der Umsatzsteuerstatistik liegt seit dem Berichtsjahr 2009 die Klassifikation der Wirtschaftszweige, Ausgabe 2008 (WZ 2008), Tiefengliederung für Steuerstatistiken (GKZ 2008) zugrunde. - Vergl. **Abb. 2**

Abb. 1 Vereinfachtes Schema zur Darstellung der steuerbaren Umsätze



¹⁾ Zur Abbildung des Ausgangsumsatzes werden diese nachrichtlich mitgeteilten steuerpflichtigen Umsätze zu den Lieferungen und Leistungen hinzugezählt.

Abb. 2 Überblick über die Gliederung der Klassifikation der Wirtschaftszweige (Ausgabe 2008)

Abschnitt	Abteilung ¹⁾	Bezeichnung
A	01 - 03	Land- und Forstwirtschaft, Fischerei
B	05 - 09	Bergbau und Gewinnung von Steinen und Erden
C	10 - 33	Verarbeitendes Gewerbe
	10 - 12	Herstellung von Nahrungs- und Genussmitteln, Getränken und Tabakerzeugn.
	13 - 15	Herstellung von Textilien, Bekleidung, Leder, Lederwaren und Schuhen
	16 - 18	Herstellung von Holzwaren, Papier, Pappe und Waren daraus, Herstellung von Druckerzeugnissen
	19	Kokerei, Mineralölverarbeitung
	20	Herstellung von chemischen Erzeugnissen
	21	Herstellung von pharmazeutischen Erzeugnissen
	22 - 23	Herstellung von Gummi- und Kunststoffwaren, sowie von Glas und Glaswaren, Keramik, Verarbeitung von Steinen und Erden
	24 - 25	Metallerzeugung und -bearbeitung, Herstellung von Metallerzeugnissen
	26	Herstellung von Datenverarbeitungsgeräten, elektronischen und optischen Erzeugnissen
	27	Herstellung von elektrischen Ausrüstungen
	28	Maschinenbau
	29 - 30	Fahrzeugbau
	31 - 33	Herstellung von Möbeln und sonstigen Waren; Reparatur und Installation von Maschinen und Ausrüstungen
D	35	Energieversorgung
E	36 - 39	Wasserversorgung; Abwasser- und Abfallentsorgung und Beseitigung von Umweltverschmutzungen
F	41 - 43	Baugewerbe
G	45 - 47	Handel; Instandhaltung und Reparatur von Kraftfahrzeugen
H	49 - 53	Verkehr und Lagerei
I	55 - 56	Gastgewerbe
J	58 - 63	Information und Kommunikation
	58 - 60	Verlagswesen, audiovisuelle Medien und Rundfunk
	61	Telekommunikation
	62 - 63	IT- und Informationsdienstleistungen
K	64 - 66	Erbringung von Finanz- und Versicherungsdienstleistungen
L	68	Grundstücks- und Wohnungswesen
M	69 - 75	Erbringung von freiberuflichen, wissenschaftlichen und technischen Dienstleistungen
	69 - 71	Erbringung von freiberuflichen und technischen Dienstleistungen
	72	Forschung und Entwicklung
	73 - 75	Sonstige freiberufliche, wissenschaftliche und technische Tätigkeiten
N	77 - 82	Erbringung von sonstigen wirtschaftlichen Dienstleistungen
O ²⁾	84	Öffentliche Verwaltung, Verteidigung; Sozialversicherung
P	85	Erziehung und Unterricht
Q	86 - 88	Gesundheits- und Sozialwesen
	86	Gesundheitswesen
	87 - 88	Heime und Sozialwesen
R	90 - 93	Kunst, Unterhaltung und Erholung
S	94 - 96	Erbringung von sonstigen Dienstleistungen
T ²⁾	97 - 98	Private Haushalte mit Hauspersonal
U ²⁾	99	Exterritoriale Organisationen und Körperschaften

¹⁾ Die Abteilungen sind gegliedert in Gruppen (3-Steller), diese in Klassen (4-Steller) und diese in Unterklassen (5-Steller).

²⁾ In der Umsatzsteuerstatistik nicht vorkommend.

– Bitte weiße Felder ausfüllen oder ankreuzen, Anleitung beachten –



Zeile
1
2
3
4
5
6
7
8
9
10
11
12
13
14
15
16
17
18
19
20
21
22
23
24
25
26
27
28
29
30

An das Finanzamt		Eingangsstempel	
Steuernummer		121	
Umsatzsteuererklärung			
Berichtigte Steuererklärung (falls ja, bitte eine „1“ eintragen)		110	50 13 1 99 11
A. Allgemeine Angaben			
Name des Unternehmers			
ggf. abweichender Firmenname			
Art des Unternehmens			
Straße, Haus-Nr.			
PLZ	Ort		
Telefon			
E-Mail-Adresse			
Dauer der Unternehmereigenschaft			
(nur ausfüllen, falls nicht vom 1. Januar bis zum 31. Dezember 2013)			
		vom	bis zum
1. Zeitraum		T T M M	T T M M
2. Zeitraum		T T M M	T T M M
<p>Die Abschlusszahlung ist binnen einem Monat nach der Abgabe der Steuererklärung zu entrichten (§ 18 Abs. 4 UStG). Ein Erstattungsbetrag wird auf das dem Finanzamt benannte Konto überwiesen, soweit der Betrag nicht mit Steuerschulden verrechnet wird.</p> <p>Verrechnung des Erstattungsbetrages erwünscht / Erstattungsbetrag ist abgetreten (falls ja, bitte eine „1“ eintragen) 129</p> <p>Geben Sie bitte die Verrechnungswünsche auf einem besonderen Blatt an oder auf dem beim Finanzamt erhältlichen Vordruck „Verrechnungsantrag“.</p>			
<p>Ein Umsatzsteuerbescheid ergeht nur, wenn von Ihrer Berechnung der Umsatzsteuer abgewichen wird.</p> <p>Hinweis nach den Vorschriften der Datenschutzgesetze: Die mit der Steuererklärung angeforderten Daten werden auf Grund der §§ 149 ff. der Abgabenordnung sowie der §§ 18, 18b des Umsatzsteuergesetzes erhoben. Die Angabe der Telefonnummer und der E-Mail-Adresse ist freiwillig.</p>			
B. Angaben zur Besteuerung der Kleinunternehmer (§ 19 Abs. 1 UStG)			
Die Zeilen 24 und 25 sind nur auszufüllen, wenn der Umsatz 2012 (zuzüglich Steuer) nicht mehr als 17 500 € betragen hat und auf die Anwendung des § 19 Abs. 1 UStG nicht verzichtet worden ist.			Betrag volle EUR
Umsatz im Kalenderjahr 2012	}	(Berechnung nach § 19 Abs. 1 und 3 UStG)	238
Umsatz im Kalenderjahr 2013			239
Unterschrift			Bei der Anfertigung dieser Steuererklärung einschließlich der Anlagen hat mitgewirkt:
<input checked="" type="checkbox"/> Ich habe dieser Steuererklärung die Anlage UR beigefügt.			
<input checked="" type="checkbox"/> nicht beigefügt, weil ich darin keine Angaben zu machen hatte.			
Datum, eigenhändige Unterschrift des Unternehmers			

Steuernummer:

Zeile	C. Steuerpflichtige Lieferungen, sonstige Leistungen und unentgeltliche Wertabgaben	Bemessungsgrundlage ohne Umsatzsteuer volle EUR	EUR	Steuer	Ct
31	Umsätze zum allgemeinen Steuersatz				
32					
33	Lieferungen und sonstige Leistungen zu 19 %	177			
34	Unentgeltliche Wertabgaben				
34	a) Lieferungen nach § 3 Abs. 1b UStG zu 19 %	178			
35	b) Sonstige Leistungen nach § 3 Abs. 9a UStG ... zu 19 %	179			
36	Umsätze zum ermäßigten Steuersatz				
36	Lieferungen und sonstige Leistungen zu 7 %	275			
37	Unentgeltliche Wertabgaben				
37	a) Lieferungen nach § 3 Abs. 1b UStG zu 7 %	195			
38	b) Sonstige Leistungen nach § 3 Abs. 9a UStG ... zu 7 %	196			
39					
40					
41					
42	Umsätze zu anderen Steuersätzen	155	156		
43					
44					
45					
46	Umsätze land- und forstwirtschaftlicher Betriebe nach § 24 UStG				
47	a) Lieferungen in das übrige Gemeinschaftsgebiet an Abnehmer mit USt-IdNr.	777			
48	b) Steuerpflichtige Lieferungen (einschließlich unentgeltlicher Wertabgaben) von Sägewerkserzeugnissen , die in der Anlage 2 zum UStG nicht aufgeführt sind	255	256		
49	c) Steuerpflichtige Umsätze (einschließlich unentgeltlicher Wertabgaben) von Getränken , die in der Anlage 2 zum UStG nicht aufgeführt sind, sowie von alkoholischen Flüssigkeiten (z.B. Wein) zu 8,3%	344			
50					
51	Umsätze zu anderen Steuersätzen	257	258		
52	d) Übrige steuerpflichtige Umsätze land- und forstwirtschaftlicher Betriebe, für die keine Steuer zu entrichten ist ...	361			
53					
54					
55	Steuer infolge Wechsels der Besteuerungsform: Nachsteuer/Anrechnung der Steuer, die auf bereits versteuerte Anzahlungen entfällt (im Falle der Anrechnung bitte auch Zeile 57 ausfüllen)		317		
56	Betrag der Anzahlungen, für die die anzurechnende Steuer in Zeile 56 angegeben worden ist	367			
57					
58	Nachsteuer auf versteuerte Anzahlungen u.ä. wegen Steuersatzänderung		319		
59					
60	Summe (zu übertragen in Zeile 92)				



Steuernummer:



Zeile	D. Abziehbare Vorsteuerbeträge	Steuer	
		EUR	Ct
61	(ohne die Berichtigung nach § 15a UStG)		
62	Vorsteuerbeträge aus Rechnungen von anderen Unternehmern (§ 15 Abs. 1 Satz 1 Nr. 1 UStG) ... 320		
63	Vorsteuerbeträge aus innergemeinschaftlichen Erwerben von Gegenständen (§ 15 Abs. 1 Satz 1 Nr. 3 UStG) ... 761		
64	Entstandene Einfuhrumsatzsteuer (§ 15 Abs. 1 Satz 1 Nr. 2 UStG) ... 762		
65	Vorsteuerabzug für die Steuer, die der Abnehmer als Auslagerer nach § 13a Abs. 1 Nr. 6 UStG schuldet (§ 15 Abs. 1 Satz 1 Nr. 5 UStG) ... 466		
66	Vorsteuerbeträge aus Leistungen im Sinne des § 13b UStG (§ 15 Abs. 1 Satz 1 Nr. 4 UStG) ... 467		
67	Vorsteuerbeträge, die nach den allgemeinen Durchschnittssätzen berechnet sind (§ 23 UStG) ... 333		
68	Vorsteuerbeträge nach dem Durchschnittssatz für bestimmte Körperschaften, Personenvereinigungen und Vermögensmassen (§ 23a UStG) ... 334		
69	Vorsteuerabzug für innergemeinschaftliche Lieferungen neuer Fahrzeuge außerhalb eines Unternehmens (§ 2a UStG) sowie von Kleinunternehmern i.S.d. § 19 Abs. 1 UStG (§ 15 Abs. 4a UStG) ... 759		
70	Vorsteuerbeträge aus innergemeinschaftlichen Dreiecksgeschäften (§ 25b Abs. 5 UStG) ... 760		
71	Summe ... (zu übertragen in Zeile 99)		
E. Berichtigung des Vorsteuerabzugs (§ 15a UStG)			
72	Sind im Kalenderjahr 2013 Grundstücke, Grundstücksteile, Gebäude oder Gebäudeteile , für die Vorsteuer abgezogen worden ist, erstmals tatsächlich verwendet worden? 370		
73	Falls ja, bitte eine „1“ eintragen		
74	<small>(Geben Sie bitte auf besonderem Blatt für jedes Grundstück oder Gebäude gesondert an: Lage, Zeitpunkt der erstmaligen tatsächlichen Verwendung, Art und Umfang der Verwendung im Erstjahr, insgesamt angefallene Vorsteuer, in den Vorjahren - Investitionsphase - bereits abgezogene Vorsteuer)</small>		
75	Haben sich im Jahr 2013 die für den ursprünglichen Vorsteuerabzug maßgebenden Verhältnisse geändert bei		
76	1. Grundstücken, Grundstücksteilen, Gebäuden oder Gebäudeteilen , die innerhalb der letzten 10 Jahre erstmals tatsächlich und nicht nur einmalig zur Ausführung von Umsätzen verwendet worden sind? Falls ja, bitte eine „1“ eintragen ... 371		
77	2. anderen Wirtschaftsgütern und sonstigen Leistungen , die innerhalb der letzten 5 Jahre erstmals tatsächlich und nicht nur einmalig zur Ausführung von Umsätzen verwendet worden sind? Falls ja, bitte eine „1“ eintragen ... 372		
78	3. Wirtschaftsgütern und sonstigen Leistungen , die nur einmalig zur Ausführung von Umsätzen verwendet worden sind? Falls ja, bitte eine „1“ eintragen ... 369		
79	Die Verhältnisse, die ursprünglich für die Beurteilung des Vorsteuerabzugs maßgebend waren, haben sich seitdem geändert durch		
80	<input checked="" type="checkbox"/> Veräußerung	<input checked="" type="checkbox"/> Lieferung i.S. des § 3 Abs. 1b UStG	<input checked="" type="checkbox"/> Wechsel der Besteuerungsform, § 15a Abs. 7 UStG
81	<input checked="" type="checkbox"/> Nutzungsänderung, und zwar		
82	<input checked="" type="checkbox"/> Übergang von steuerpflichtiger zu steuerfreier Vermietung oder umgekehrt bzw. Änderung des Verwendungsschlüssels bei gemischt genutzten Grundstücken (insbesondere bei Mieterwechsel)		
83	<input checked="" type="checkbox"/> steuerfreie Vermietung bisher eigengewerblich genutzter Räume oder umgekehrt; Übergang von einer Vermietung für NATO- oder ähnliche Zwecke zu einer nach § 4 Nr. 12 UStG steuerfreien Vermietung		
84	<input checked="" type="checkbox"/>		
85	Vorsteuerberichtigungsbeträge	nachträglich abziehbar EUR	zurückzuzahlen EUR
		Ct	Ct
86	zu 1. (Grundstücke usw., § 15a Abs. 1 Satz 2 UStG) ..		
87	zu 2. (andere Wirtschaftsgüter usw., § 15a Abs. 1 Satz 1 UStG) ..		
88	zu 3. (Wirtschaftsgüter usw., § 15a Abs. 2 UStG) ..		
89	Summe ... 357		359
90	zu übertragen in Zeile 100		zu übertragen in Zeile 97

Steuernummer:

Zelle	F. Berechnung der zu entrichtenden Umsatzsteuer	EUR	Steuer	Ct
91	Umsatzsteuer auf steuerpflichtige Lieferungen, sonstige Leistungen und unentgeltliche Wertabgaben (aus Zeile 60)			
92	Umsatzsteuer auf innergemeinschaftliche Erwerbe (aus Zeile 13 der Anlage UR)			
93	Umsatzsteuer, die vom letzten Abnehmer im innergemeinschaftlichen Dreiecksgeschäft geschuldet wird (§ 25b Abs. 2 UStG) (aus Zeile 20 der Anlage UR)			
94	Umsatzsteuer, die vom Leistungsempfänger nach § 13b UStG geschuldet wird (aus Zeile 27 der Anlage UR)			
95	Umsatzsteuer, die vom Abnehmer als Auslagerer geschuldet wird (§ 13a Abs. 1 Nr. 6 UStG) (aus Zeile 30 der Anlage UR)			
96	Vorsteuerbeträge, die auf Grund des § 15a UStG zurückzuzahlen sind (aus Zeile 89)			
97	Zwischensumme			
98	Abziehbare Vorsteuerbeträge (aus Zeile 71)			
99	Vorsteuerbeträge, die auf Grund des § 15a UStG nachträglich abziehbar sind (aus Zeile 89)			
100	Verbleibender Betrag			
101	In Rechnungen unrichtig oder unberechtigt ausgewiesene Steuerbeträge (§ 14c UStG) sowie Steuerbeträge, die nach § 6a Abs. 4 Satz 2 UStG geschuldet werden	318		
102	Steuerbeträge, die nach § 17 Abs. 1 Satz 6 UStG geschuldet werden	331		
103	Steuer-, Vorsteuer- und Kürzungsbeträge, die auf frühere Besteuerungszeiträume entfallen (nur für Kleinunternehmer, die § 19 Abs. 1 UStG anwenden)	391		
104	Umsatzsteuer			
105	Überschuss - bitte dem Betrag ein Minuszeichen voranstellen			
106	Anrechenbare Beträge (aus Zeile 21 der Anlage UN)			
107	Verbleibende Umsatzsteuer (bitte in jedem Fall ausfüllen)	816		
108	Verbleibender Überschuss - bitte dem Betrag ein Minuszeichen voranstellen -			
109	Vorauszahlungssoll 2013 (einschließlich Sondervorauszahlung)			
110	Noch an die Finanzkasse zu entrichten - Abschlusszahlung - (bitte in jedem Fall ausfüllen)	820		
111	Erstattungsanspruch - bitte dem Betrag ein Minuszeichen voranstellen -			
112				
113				
114	Bearbeitungshinweis			
115	1. Die aufgeführten Daten sind mit Hilfe des geprüften und genehmigten Programms sowie ggf. unter Berücksichtigung der gespeicherten Daten maschinell zu verarbeiten.			
116	2. Die weitere Bearbeitung richtet sich nach den Ergebnissen der maschinellen Verarbeitung.			
117				
118				
119				
120				



– Bitte weiße Felder ausfüllen oder ankreuzen, Anleitung beachten –



Zeile
1
2
3
4
5

Steuernummer

Name des Unternehmers

Anlage UR zur Umsatzsteuererklärung 99 11

A. Innersgemeinschaftliche Erwerbe		Bemessungsgrundlage ohne Umsatzsteuer volle EUR		EUR	Steuer	Ct
Steuerfreie innersgemeinschaftliche Erwerbe						
7	nach §§ 4b und 25c UStG	791	<input type="text"/>	<input type="text"/>	<input type="text"/>	<input type="text"/>
Steuerpflichtige innersgemeinschaftliche Erwerbe (§ 1a UStG)						
9	zum Steuersatz von 19 %	781	<input type="text"/>	<input type="text"/>	<input type="text"/>	<input type="text"/>
10	zum Steuersatz von 7 %	793	<input type="text"/>	<input type="text"/>	<input type="text"/>	<input type="text"/>
11	zu anderen Steuersätzen	798	<input type="text"/>	799	<input type="text"/>	<input type="text"/>
12	neuer Fahrzeuge von Lieferern ohne USt-IdNr. zum allgemeinen Steuersatz (§ 1b UStG)	794	<input type="text"/>	796	<input type="text"/>	<input type="text"/>
13	Summe	(zu übertragen in Zeile 93 der Steuererklärung)		<input type="text"/>	<input type="text"/>	<input type="text"/>

B. Innersgemeinschaftliche Dreiecksgeschäfte (§ 25b UStG)		Bemessungsgrundlage ohne Umsatzsteuer volle EUR		EUR	Steuer	Ct
15	Lieferungen des ersten Abnehmers	742	<input type="text"/>	<input type="text"/>	<input type="text"/>	<input type="text"/>
Lieferungen, für die der letzte Abnehmer die Umsatzsteuer schuldet						
17	zum Steuersatz von 19 %	751	<input type="text"/>	<input type="text"/>	<input type="text"/>	<input type="text"/>
18	zum Steuersatz von 7 %	746	<input type="text"/>	<input type="text"/>	<input type="text"/>	<input type="text"/>
19	zu anderen Steuersätzen	747	<input type="text"/>	748	<input type="text"/>	<input type="text"/>
20	Summe	(zu übertragen in Zeile 94 der Steuererklärung)		<input type="text"/>	<input type="text"/>	<input type="text"/>

C. Leistungsempfänger als Steuerschuldner (§ 13b UStG)		Bemessungsgrundlage ohne Umsatzsteuer volle EUR		EUR	Steuer	Ct
22	Steuerpflichtige sonstige Leistungen eines im übrigen Gemeinschaftsgebiet ansässigen Unternehmers (§ 13b Abs. 1 UStG)	846	<input type="text"/>	847	<input type="text"/>	<input type="text"/>
23	Andere Leistungen eines im Ausland ansässigen Unternehmers (§ 13b Abs. 2 Nr. 1 und 5 Buchst. a UStG)	871	<input type="text"/>	872	<input type="text"/>	<input type="text"/>
24	Lieferungen sicherungsübereigneter Gegenstände und Umsätze, die unter das GrESTG fallen (§ 13b Abs. 2 Nr. 2 und 3 UStG)	873	<input type="text"/>	874	<input type="text"/>	<input type="text"/>
25	Lieferungen von Mobilfunkgeräten und integrierten Schaltkreisen (§ 13b Abs. 2 Nr. 10 UStG)	844	<input type="text"/>	845	<input type="text"/>	<input type="text"/>
26	Andere Leistungen eines im Inland ansässigen Unternehmers (§ 13b Abs. 2 Nr. 4, 5 Buchst. b und Nr. 6 bis 9 UStG)	877	<input type="text"/>	878	<input type="text"/>	<input type="text"/>
27	Summe	(zu übertragen in Zeile 95 der Steuererklärung)		<input type="text"/>	<input type="text"/>	<input type="text"/>

D. Auslagerer als Steuerschuldner (§ 13a Abs. 1 Nr. 6 UStG)		Bemessungsgrundlage ohne Umsatzsteuer volle EUR		EUR	Steuer	Ct
29	Lieferungen, die der Auslagerung vorangegangen sind (§ 4 Nr. 4a Satz 1 Buchst. a Satz 2 UStG)	852	<input type="text"/>	853	<input type="text"/>	<input type="text"/>
30	Summe	(zu übertragen in Zeile 96 der Steuererklärung)		<input type="text"/>	<input type="text"/>	<input type="text"/>

Zeile	E. Steuerfreie Lieferungen, sonstige Leistungen und unentgeltliche Wertabgaben	Bemessungsgrundlage ohne Umsatzsteuer volle EUR
31	Steuerfreie Umsätze mit Vorsteuerabzug	
32	a) Innergemeinschaftliche Lieferungen (§ 4 Nr. 1 Buchst. b UStG)	
33	an Abnehmer mit USt-IdNr.	741
34	neuer Fahrzeuge an Abnehmer ohne USt-IdNr.	744
35	neuer Fahrzeuge außerhalb eines Unternehmens (§ 2a UStG)	749
36	b) Weitere steuerfreie Umsätze mit Vorsteuerabzug (z. B. nach § 4 Nr. 1 Buchst. a, 2 bis 7 UStG)	
37	Ausfuhrlieferungen und Lohnveredelungen an Gegenständen der Ausfuhr (§ 4 Nr. 1 Buchst. a UStG)	
38	Umsätze nach § [] UStG	
39	Umsätze im Sinne des Offshore-Steuerabkommens, des Zusatzabkommens zum NATO-Truppenstatut und des Ergänzungsabkommens zum Protokoll über die NATO-Hauptquartiere	
40	Reiseleistungen nach § 25 Abs. 2 UStG	
41	Summe der Zeilen 37 bis 40	237
42	Steuerfreie Umsätze ohne Vorsteuerabzug	
43	a) nicht zum Gesamtumsatz (§ 19 Abs. 3 UStG) gehörend	
44	nach § 4 Nr. 12 UStG (Vermietung und Verpachtung von Grundstücken usw.)	286
45	nach § 4 Nr. [] UStG	287
46	Summe der Zeilen 43 und 44	
47	b) zum Gesamtumsatz (§ 19 Abs. 3 UStG) gehörend	
48	nach § 4 Nr. [] UStG	
49	nach § [] UStG	
50	Summe der Zeilen 47 und 48	240
51	F. Ergänzende Angaben zu Umsätzen	
52	Umsätze, die auf Grund eines Verzichts auf Steuerbefreiung (§ 9 UStG) als steuerpflichtig behandelt worden sind	
53	Steuerpflichtige Umsätze im Sinne des § 13b Abs. 2 Nr. 2 bis 4, 5 Buchst. b und Nr. 6 bis 9 UStG eines im Inland ansässigen Unternehmers, für die der Leistungsempfänger die Umsatzsteuer schuldet	209
54	Steuerpflichtige Umsätze im Sinne des § 13b Abs. 2 Nr. 10 UStG eines im Inland ansässigen Unternehmers, für die der Leistungsempfänger die Umsatzsteuer schuldet	210
55	Beförderungs- und Versandungslieferungen in das übrige Gemeinschaftsgebiet (§ 3c UStG)	
56	a) in Abschnitt C der Steuererklärung (Hauptvordruck USt 2 A) enthalten	208
57	b) in anderen EU-Mitgliedstaaten zu versteuern	206
58	Nicht steuerbare sonstige Leistungen gem. § 18b Satz 1 Nr. 2 UStG	721
59	Übrige nicht steuerbare Umsätze (Leistungsort nicht im Inland)	205
60	In den Zeilen 56 bis 58 enthaltene Umsätze, die nach § 15 Abs. 2 und 3 UStG den Vorsteuerabzug ausschließen	204
61	Grenzüberschreitende Personenbeförderungen im Luftverkehr (§ 26 Abs. 3 UStG)	



Zeile



1 **Steuernummer**

Name des Unternehmers

3 **Anlage UN** zur Umsatzsteuererklärung für im Ausland ansässige Unternehmer

99 11

4 **A. Allgemeine Angaben**

5 Bankverbindung

IBAN

6 BIC

7 Geldinstitut (Zweigstelle) und Ort

8 **Kontoinhaber** Name
lt. Zeile 2 oder

10 Ist für das Kalenderjahr 2013 die **Vergütung von Vorsteuern** (§ 18 Abs. 9 UStG i.V.m. §§ 59 bis 61a UStDV) beantragt worden oder ist beabsichtigt, einen solchen Antrag zu stellen? Nein Ja

11 Zur Wahrnehmung der steuerlichen Pflichten und Rechte als **Bevollmächtigter** (§ 80 AO) ist bestellt: Zum Empfang von Schriftstücken als **Empfangsbevollmächtigter** (§ 123 AO) ist bestellt:

Name

12 Straße, Haus-Nr.

13 PLZ Ort

14 E-Mail-Adresse

15 Telefon

17 Die Umsatzsteuererklärung ist vom Bevollmächtigten unterschrieben. Die Voraussetzungen des § 150 Abs. 3 AO liegen vor.

18 **B. Anrechenbare Beträge**

		EUR	Ct
19	Bei der Beförderungseinzelbesteuerung entrichtete Umsatzsteuer (§ 18 Abs. 5b Satz 2 UStG) - bitte Belege beifügen -	888	<input type="text"/>
20	Entrichtete Sicherheitsleistungen (§ 18 Abs. 12 Satz 5 UStG) - bitte Belege beifügen -	886	<input type="text"/>
21	Summe (zu übertragen in Zeile 106 der Steuererklärung)		<input type="text"/>

22 **C. Ergänzende Angaben zu Umsätzen**

23 **In den steuerpflichtigen Umsätzen enthaltene Umsätze**

23 Beförderungs- und Versandungslieferungen aus dem übrigen Gemeinschaftsgebiet (§ 3c UStG) **898**

24 **In den steuerpflichtigen Umsätzen nicht enthaltene Umsätze**

25 Umsätze, für die der Leistungsempfänger die Steuer nach § 13b Abs. 5 Satz 1 i.V.m. Abs. 2 Nr. 10 UStG schuldet **840**

26 Übrige Umsätze, für die der Leistungsempfänger die Steuer nach § 13b Abs. 5 UStG schuldet **863**

27 Umsätze aus sonstigen Leistungen, die auf elektronischem Weg erbracht wurden (§ 3a Abs. 5 i.V.m. § 3a Abs. 4 Satz 2 Nr. 13 UStG), die bei

28

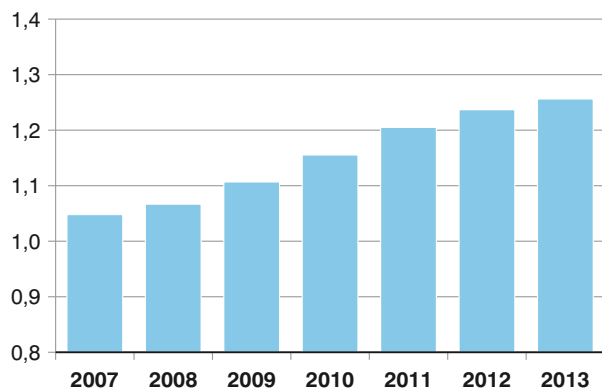
29 für Besteuerungszeiträume vom 2013 bis zum 2013 unter der

30 Registrier- für Deutschland erklärt wurden **856**

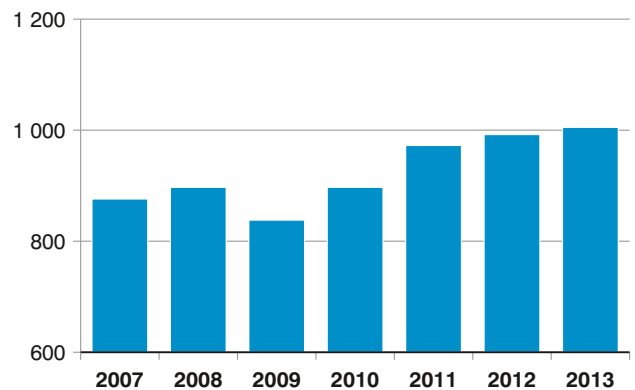
Abb. 3

Steuerpflichtige und deren Lieferungen und Leistungen in Bayern in den Jahren 2007 bis 2013*

Steuerpflichtige
in Millionen



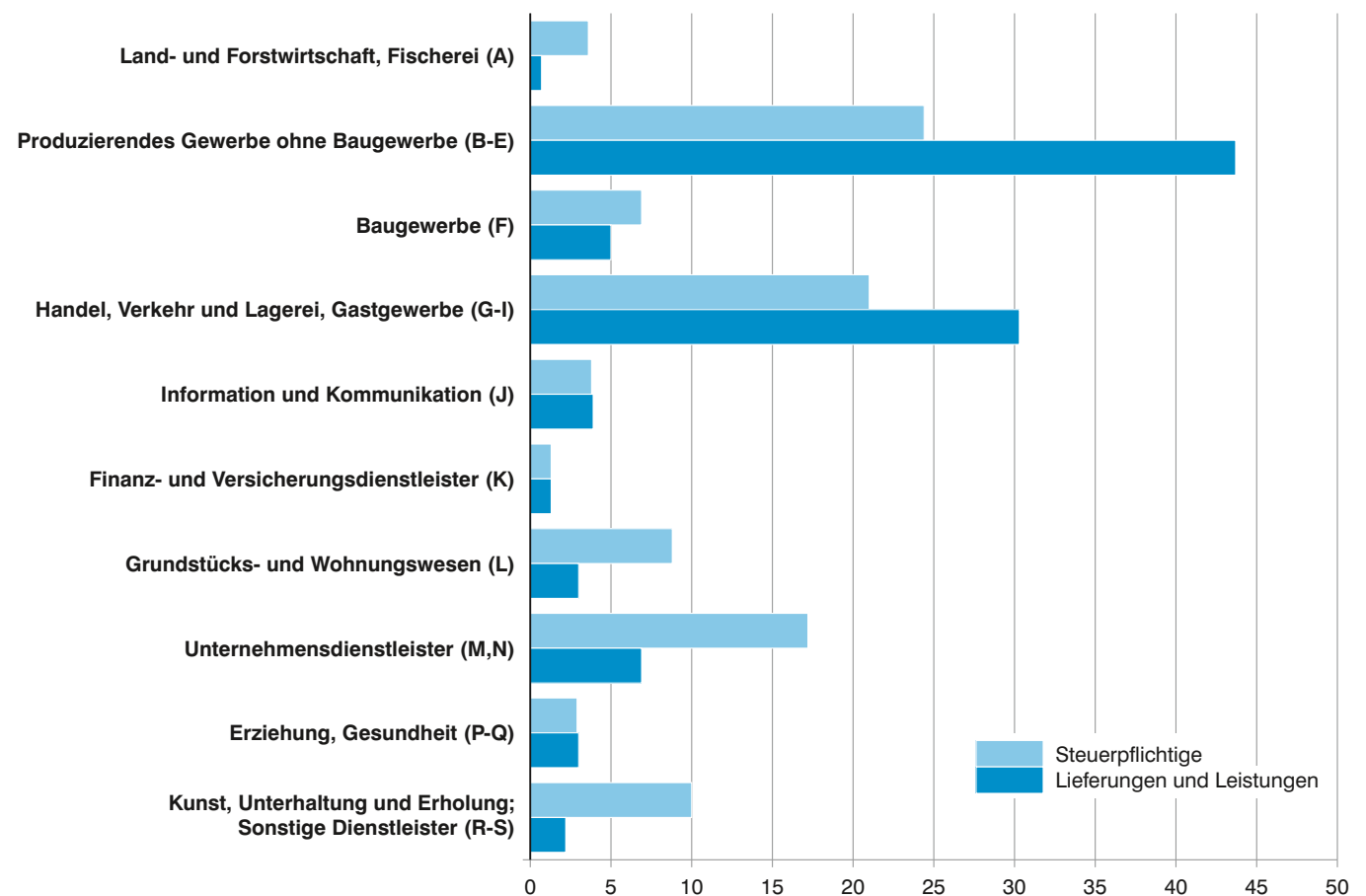
Lieferungen und Leistungen
in Milliarden Euro



* Für detaillierte Informationen siehe Tabelle 1.

Abb. 4

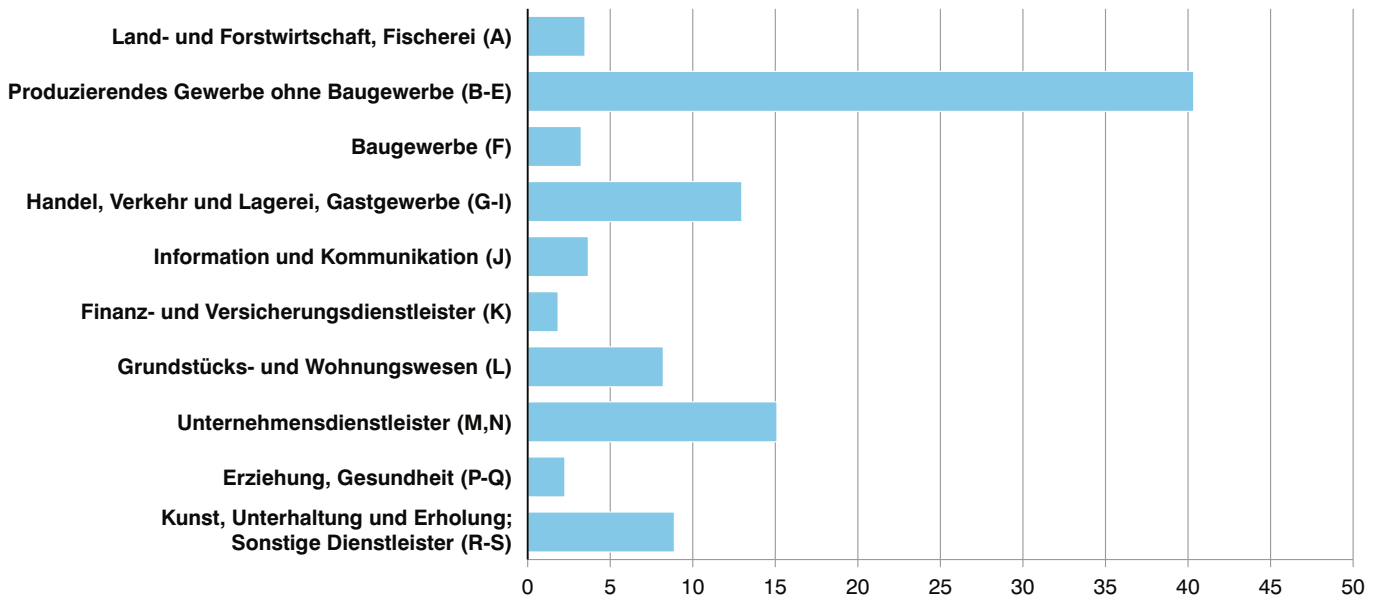
Anteile der Steuerpflichtigen und deren Lieferungen und Leistungen in Bayern 2013 nach Wirtschaftsabschnitten (WZ 2008)*
in Prozent



* Für detaillierte Informationen siehe Tabelle 3.

Abb. 5

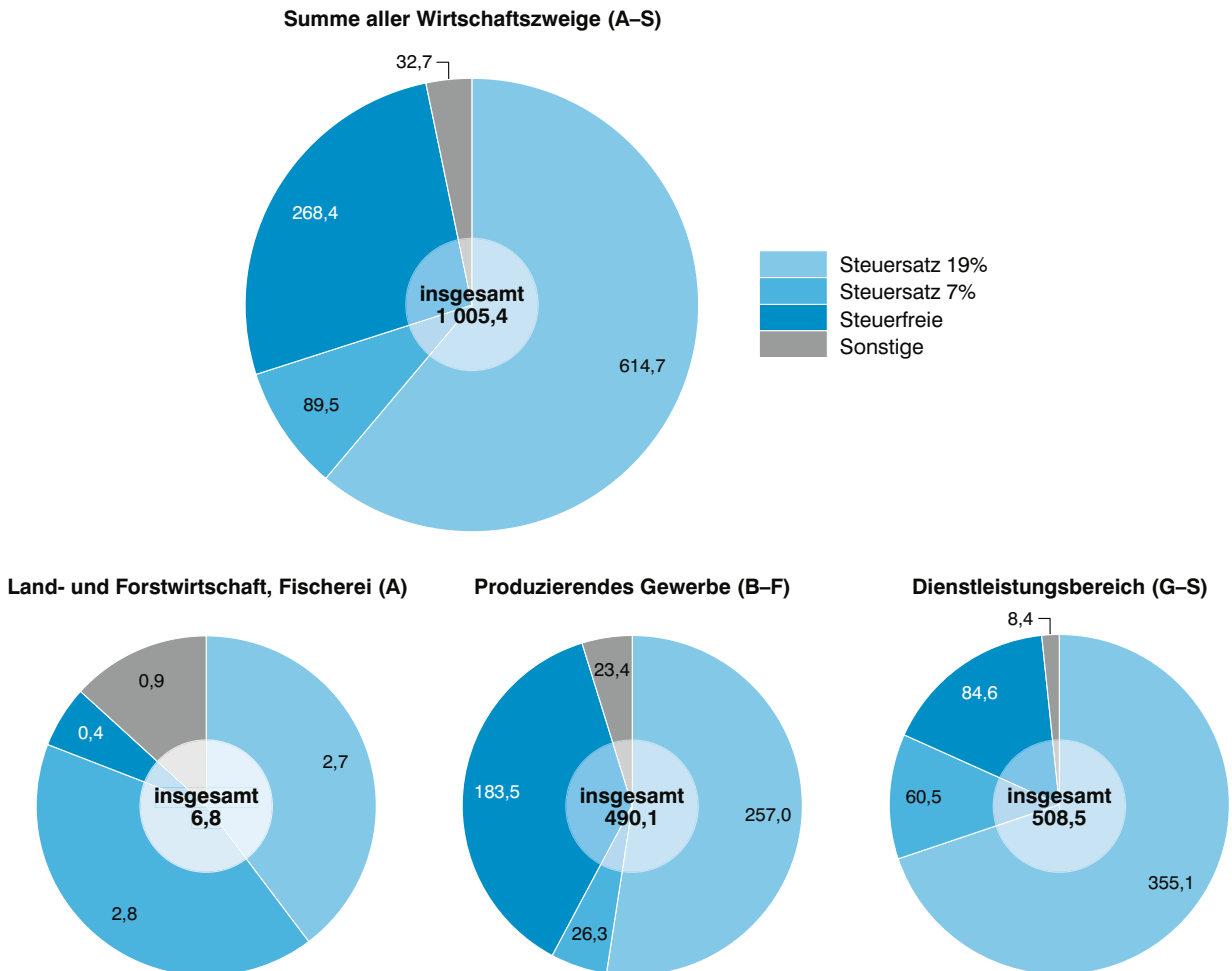
Anteile der Steuerpflichtigen mit einem Umsatz bis einschließlich 17 500 Euro in Bayern 2013 nach Wirtschaftsabschnitten (WZ 2008)* in Prozent



* Für detaillierte Informationen siehe Tabelle 4a.

Abb. 6

Lieferungen und Leistungen in Bayern 2013 nach Steuersätzen und ausgewählten Wirtschaftsabschnitten* in Milliarden Euro



* Für detaillierte Informationen siehe Tabelle 6.

**Tabelle 1. Steuerpflichtige sowie Lieferungen und Leistungen in Bayern 2013 nach Umsatzgrößenklassen
- Ergebnisse der Umsatzsteuerstatistik (Veranlagungen) im Vergleich zur Umsatzsteuerstatistik (Vor Anmeldungen) -**

- Lieferungen und Leistungen ohne Umsatzsteuer -

Lieferungen und Leistungen (von ... bis unter ... EUR)	Umsatzsteuerstatistik (Veranlagungen)		Umsatzsteuerstatistik (Vor Anmeldungen)		Abweichung		Umsatzsteuer- statistik (Veranlagungen)		Umsatzsteuer- statistik (Vor Anmeldungen)	
	Steuer- pflichtige	Lieferungen und Leistungen	Steuer- pflichtige	Lieferungen und Leistungen	Steuer- pflichtige	Lieferungen und Leistungen	Stpf.	Lie/Lei	Stpf.	Lie/Lei
	Anzahl	1 000 EUR	Anzahl	1 000 EUR	%					
unter 17 501	570 121	2 627 312	-	-	-	-	45,4	0,3	-	-
17 501 - 50 000	212 796	6 652 010	170 563	5 406 015	24,8	23,0	16,9	0,7	28,3	0,6
50 000 - 100 000	136 185	9 730 755	120 243	8 628 866	13,3	12,8	10,8	1,0	19,9	0,9
100 000 - 250 000	145 864	23 191 843	133 210	21 235 243	9,5	9,2	11,6	2,3	22,1	2,2
250 000 - 500 000	74 849	26 429 037	69 346	24 507 098	7,9	7,8	6,0	2,6	11,5	2,5
500 000 - 1 Mill.	49 593	34 810 178	46 296	32 517 161	7,1	7,1	3,9	3,5	7,7	3,4
1 Mill. - 2 Mill.	29 758	41 616 031	28 360	39 669 476	4,9	4,9	2,4	4,1	4,7	4,1
2 Mill. - 5 Mill.	20 619	63 771 205	19 810	61 290 180	4,1	4,0	1,6	6,3	3,3	6,3
5 Mill. - 10 Mill.	7 603	52 815 207	7 313	50 830 101	4,0	3,9	0,6	5,3	1,2	5,2
10 Mill. - 25 Mill.	5 037	77 677 689	4 872	75 044 879	3,4	3,5	0,4	7,7	0,8	7,7
25 Mill. - 50 Mill.	1 812	63 134 678	1 755	60 993 353	3,2	3,5	0,1	6,3	0,3	6,3
50 Mill. - 100 Mill.	949	66 210 370	934	65 242 271	1,6	1,5	0,1	6,6	0,2	6,7
100 Mill. - 250 Mill.	634	96 520 615	613	93 812 362	3,4	2,9	0,1	9,6	0,1	9,7
250 Mill. - 500 Mill.	203	69 599 842	201	68 884 953	1,0	1,0	-	6,9	-	7,1
500 Mill. - 1 Mrd.	89	62 399 542	83	58 617 771	7,2	6,5	-	6,2	-	6,1
1 Mrd. und mehr	74	308 237 516	73	301 985 434	1,4	2,1	-	30,7	-	31,2
Insgesamt	1 256 186	1 005 423 830	603 672	968 665 162	108,1	3,8	100,0	100,0	100,0	100,0

Tabelle 2. Steuerliche Merkmale der Umsatzsteuerstatistik (Veranlagungen) im Detail in Bayern 2013

- Umsätze, Steuer- und Abzugsbeträge nach Arten -

Gegenstand der Nachweisung	Fälle	Bemessungs- grundlage	Steuer- bzw. Abzugs- betrag
	Anzahl	1 000 EUR	
aus Umsatzsteuererklärung			
B. Angaben zur Besteuerung der Kleinunternehmen (§ 19 Abs. 1 UStG)			
KZ 238 = Umsatz im Feststellungszeitraum - 1	10 937	75 035	x
KZ 239 = Umsatz im Feststellungszeitraum	14 136	118 050	x
C. Steuerpfl. Lieferungen, sonstige Leistungen und unentgeltliche Wertabgaben			
1. Umsätze zum allgemeinen Steuersatz (19%)			
KZ 177 = Lieferungen und sonstige Leistungen	1 098 267	613 139 413	
Steuer zu vorgenannten Lieferungen und Leistungen (KZ 177)			116 496 488
2. Unentgeltliche Wertabgaben zum allgemeinen Steuersatz			
KZ 178 = Lieferung nach § 3 Abs. 1b UStG	127 802	398 158	
Steuer zu vorgenannten Lieferungen und Leistungen (KZ 178)			75 650
KZ 179 = Sonstige Leistungen nach § 3 Abs. 9a UStG	373 629	1 209 717	
Steuer zu vorgenannten Leistungen (KZ 179)			229 846
3. Umsätze zum ermäßigten Steuersatz (7 %)			
KZ 275 = Lieferungen und sonstige Leistungen zum ermäßigten Steuersatz	193 899	89 323 994	
Steuer zu vorgenannten Lieferungen und Leistungen (KZ 275)			6 252 680
4. Unentgeltliche Wertabgaben zu ermäßigten Steuersätzen			
KZ 195 = Lieferung nach § 3 Abs. 1b UStG	57 584	193 663	
Steuer zu vorgenannten Lieferungen (KZ 195)			13 556
KZ 196 = Sonstige Leistungen nach § 3 Abs. 9a UStG	7 282	18 399	
Steuer zu vorgenannten Leistungen (KZ 196)			1 288
KZ 155 = Umsätze zu anderen Steuersätzen	12 639	- 347 182	
KZ 156 = Steuer zu Umsätzen zu anderen Steuersätzen (KZ 155)	11 233		- 56 425
5. Umsätze land- und forstwirtschaftlicher Betriebe nach § 24 UStG			
KZ 777 = Lieferungen i. d. übrige Gemeinschaftsgebiet an Abnehmer mit USt-IdNr.
KZ 255 = Steuerpflichtige Lieferungen (einschließlich unentgeltlicher Wertabgaben) v. Sägewerkserzeugn.
KZ 256 = Steuer zu vorgenannten Lieferungen (KZ 255)
KZ 344 = Steuerpflichtige Umsätze (einschl. unentgeltl. Wertabgaben) von Getränken, sowie von alkoh. Flüssigkeiten (8,3 %)	1 550	88 442	
Steuer zu vorgenannten Umsätzen (KZ 344)			7 341
KZ 257 = Umsätze zu anderen Steuersätzen	367	2 621	
KZ 258 = Steuer zu vorgenannten Umsätzen (KZ 257)	357		199
KZ 361 = Übrige steuerpflichtige Umsätze land- und forstwirtschaftlicher Betriebe, für die keine Steuer zu entrichten ist	5 348	1 057 960	x
Steuer infolge Wechsels der Besteuerungsform			x
KZ 317 = Nachsteuer/Anrechnung der Steuer, die auf bereits versteuerte Anzahlungen entfällt	245	x	6 420
KZ 367 = Betrag der Anzahlungen, für die die anzurechnende Steuer angegeben worden ist (KZ 317)	185	45 807	x
KZ 319 = Nachsteuer auf versteuerte Anzahlung u.ä. wegen Steuersatzänderung	301	x	1 635
D. Abziehbare Vorsteuerbeträge (ohne die Berichtigung nach § 15a UStG)			
KZ 320 = Vorsteuerbeträge aus Rechnungen von anderen Unternehmern	1 080 313	x	93 393 330
KZ 761 = Vorsteuerbeträge aus innergemeinschaftl. Erwerben von Gegenständen	117 372	x	14 986 442
KZ 762 = Entrichtete Einfuhrumsatzsteuer	29 145	x	7 447 471
KZ 466 = Vorsteuerabzug für die Steuer, die der Abnehmer als Auslagerer nach § 13a Abs. 1 Nr. 6 UStG schuldet	300	x	436 875
KZ 467 = Vorsteuerbeträge aus Leistungen im Sinne des § 13b UStG	109 866	x	11 701 167
KZ 333 = Vorsteuerbeträge, die nach den allgemeinen Durchschnittssätzen berechnet sind	2 095	x	2 963
KZ 334 = Vorsteuerbeträge nach dem Durchschnittssatz für best. Körperschaften, Personenvereinigungen und Vermögensmassen	155	x	222
KZ 759 = Vorsteuerabzug für innergem. Lief. neuer Fahrz. außerh. eines Untern. sowie von Kleinuntern.			
im Sinne des § 19 Abs. 1 UStG	14	x	147
KZ 760 = Vorsteuerbeträge aus innergemeinschaftlichen Dreiecksgeschäften	254	x	8 841
E. Berichtigung des Vorsteuerabzugs (§ 15a UStG)			
KZ 357 = Summe der Vorsteuerberichtigungsbeträge (nachträglich abziehbar)	5 422	x	17 387
KZ 359 = Summe der Vorsteuerberichtigungsbeträge (zurückzuzahlen)	4 501	x	31 661
F. Berechnung der zu entrichtenden Umsatzsteuer			
KZ 318 = In Rechn. unrichtig o. unber. ausgew. Steuerbetr. sowie Steuerbetr., die nach § 6a Abs. 4 Satz 2 UStG geschuldet werden	5 771	x	993
KZ 331 = Steuerbeträge, die nach § 17 Abs. 1 Satz 6 UStG geschuldet werden	959	x	19 235
KZ 391 = Steuer-, Vorsteuer- und Kürzungsbeträge, die auf frühere Besteuerungszeiträume entfallen (nur für Kleinunternehmer, die § 19 Abs. 1 UStG anwenden)	52	x	8
Verbleibende Umsatzsteuer / Überschuss (berechneter Wert)	1 189 479	x	22 902 778

Noch: **Tabelle 2. Steuerliche Merkmale der Umsatzsteuerstatistik (Veranlagungen) im Detail in Bayern 2013**

- Umsätze, Steuer- und Abzugsbeträge nach Arten -

Gegenstand der Nachweisung	Fälle	Bemessungs- grundlage	Steuer- bzw. Abzugs- betrag
	Anzahl	1 000 EUR	
aus Anlage UR			
A. Innerschweizerische Erwerbe			
KZ 791 = Steuerfreie innergem. Erwerbe nach (§§4b und 25c UStG)	2 368	711 807	x
Steuerpfl. innerschweizerische Erwerbe (§ 1a UStG)			
KZ 781 = zum Steuersatz von 19 %	113 847	76 707 058	
Steuer zu vorgenannten Erwerben (KZ 781)			14 574 341
KZ 793 = zum Steuersatz von 7 %	14 786	6 244 678	
Steuer zu vorgenannten Erwerben (KZ 793)			437 127
KZ 798 = zu anderen Steuersätzen	194	- 5 405	
KZ 799 = Steuer zu innergem. Erwerben zu anderen Steuersätzen (KZ 798)	184		- 900
KZ 794 = neuer Fahrzeuge von Lieferanten ohne USt-IdNr. zum allgem. Steuersatz	47	1 958	
KZ 796 = Steuer zu innerg. Erwerben neuer Fahrzeuge (KZ 794)	47		369
B. Innerschweizerische Dreiecksgeschäfte (§ 25b UStG)			
KZ 742 = Lieferungen des ersten Abnehmers	894	2 186 582	x
Lieferungen, für die der letzte Abnehmer die Umsatzsteuer schuldet			
KZ 751 = zum Steuersatz von 19 %	327	189 938	
Steuer zu vorgenannten Lieferungen (KZ 751)			36 088
KZ 746 = zum Steuersatz von 7 %	32	5 288	
Steuer zu vorgenannten Lieferungen (KZ 746)			370
KZ 747 = zu anderen Steuersätzen	9	371	
KZ 748 = Steuer zu innerg. Dreiecksg. zu anderen Steuersätzen (KZ 747)	7		66
C. Leistungsempfänger als Steuerschuldner (§ 13b UStG)			
KZ 846 = Steuerpflichtige sonstige Leistungen von im übrigen Gemeinschaftsgebiet ansässigen Unternehmern	39 189	22 104 908	
KZ 847 = Steuer zu den vorgenannten Umsätzen (KZ 846)	39 103		4 148 832
KZ 871 = Andere Leistungen eines im Ausland ansässigen Unternehmers	33 503	17 633 046	
KZ 872 = Steuer zu den vorgenannten Leistungen (KZ 871)	33 404		3 267 781
KZ 873 = Lieferungen sicherungsübereigneter Gegenstände und Umsätze, die unter das GRESIG fallen	1 018	2 103 869	
KZ 874 = Steuer zu den vorgenannten Lieferungen (KZ 873)	1 018		399 136
KZ 844 = Lieferungen von Mobilfunkgeräten und integrierten Schaltkreisen	768	2 243 401	
KZ 845 = Steuer zu den vorgenannten Lieferungen (KZ 844)	768		426 245
KZ 877 = Andere Leistungen eines im Inland ansässigen Unternehmers	55 392	21 573 557	
KZ 878 = Steuer zu den vorgenannten Leistungen (KZ 877)	55 346		4 103 661
D. Auslagerer als Steuerschuldner (§ 13a Abs. 1 Nr. 6 UStG)			
KZ 852 = Lieferungen, die der Auslagerung vorangegangen sind	67	2 231 276	
KZ 853 = Steuer zu den vorgenannten Lieferungen (KZ 852)	67		423 939
E. Steuerfreie Lieferungen, sonstige Leistungen und unentgeltliche Wertabgaben			
Steuerfreie Umsätze mit Vorsteuerabzug			
Innerschweizerische Lieferungen			
KZ 741 = an Abnehmer mit USt-IdNr.	54 060	94 339 314	x
KZ 744 = neuer Fahrzeuge an Abnehmer ohne USt-IdNr.	425	127 562	x
KZ 749 = neuer Fahrzeuge außerhalb eines Unternehmens	33	431	x
Weitere steuerfreie Umsätze mit Vorsteuerabzug			
KZ 237 = Summe der weiteren steuerfreien Umsätze mit Vorsteuerabzug	50 003	119 441 436	x
Steuerfreie Umsätze ohne Vorsteuerabzug			
nicht zum Gesamtumsatz (§ 19 Abs. 3 UStG) gehörend			
KZ 286 = nach § 4 Nr. 12 UStG (Vermietung und Verpachtung von Grundstücken usw.)	34 410	6 522 419	x
KZ 287 = nach § 4 Nr. xx UStG	42 979	35 158 597	x
zum Gesamtumsatz (§ 19 Abs. 3 UStG) gehörend			
KZ 240 = Summe der zum Gesamtumsatz gehörenden steuerfreien Umsätze ohne Vorsteuerabzug	12 382	12 803 516	x
F. Ergänzende Angaben zu Umsätzen			
KZ 209 = steuerpflichtige Umsätze im Sinne des § 13b Abs. 2 Nr. 2 bis 4, 5 Buchst. b und 6 bis 9 UStG eines im Inland ansässigen Unternehmers, für die der Leistungsempfänger die Umsatzsteuer schuldet	86 408	23 589 080	x
KZ 210 = steuerpflichtige Umsätze im Sinne des § 13b (2) Nr. 10 UStG eines im Inland ansässigen Unternehmens, für die der Leistungsempfänger die Umsatzsteuer schuldet	2 518	1 848 844	x
aus Anlage UN			
B. Anrechenbare Beträge			
KZ 888 = bei der Beförderungseinzelbesteuerung entrichtete Umsatzsteuer	269	x	135
KZ 886 = entrichtete Sicherheitsleistungen	91	x	29
C. Ergänzende Angaben zu Umsätzen			
In den steuerpflichtigen Umsätzen enthaltene Umsätze			
KZ 898 = Beförderungs- und Versandungslieferungen aus dem übrigen Gemeinschaftsgebiet	107	93 277	x
In den steuerpflichtigen Umsätzen nicht enthaltene Umsätze			
KZ 840 = Umsätze, für die der Leistungsempfänger die Steuer nach § 13b (5) Satz 1 i.v.m. (2) Nr. 10 UStG schuldet	380	106 586	x
KZ 863 = Übrige Umsätze, für die der Leistungsempfänger die Steuer nach § 13b Abs.5 UStG schuldet	2 208	4 037 131	x
KZ 856 = Umsätze aus sonstigen Leistungen, die auf elektronischem Weg erbracht wurden

Tabelle 3. Steuerpflichtige, Steuerbarer Umsatz und verbleibende Umsatzsteuer/Überschuss

- Steuerbarer Umsatz, Lieferungen

Gewerbe- kennzahl	Wirtschaftszweig	Steuer- pflichtige	Steuerbarer Umsatz	
			insgesamt	darunter Lieferungen und Leistungen
		Anzahl	1 000 EUR	
A - S	Summe aller Wirtschaftszweige	1 256 186	1 089 279 524	1 005 423 830
A	Land- und Forstwirtschaft, Fischerei	44 828	6 938 678	6 784 969
01	Landwirtschaft, Jagd und damit verbundene Tätigkeiten	42 224	5 909 750	5 770 583
01.1	Anbau einjähriger Pflanzen	10 204	1 090 270	1 068 093
01.2	Anbau mehrjähriger Pflanzen	903	133 529	129 805
01.3	Betrieb von Baumschulen sowie Anbau von Pflanzen zu Vermehrungszwecken	518	290 589	261 729
01.4	Tierhaltung	2 920	961 878	922 313
01.5	Gemischte Landwirtschaft	25 498	2 732 230	2 709 123
01.6	Erbringung von landwirtschaftlichen Dienstleistungen	2 173	701 203	679 469
01.7	Jagd, Fallenstellerei und damit verbundene Tätigkeiten	8	50	50
02	Forstwirtschaft und Holzeinschlag	2 386	993 384	984 174
02.1	Forstwirtschaft	540	98 801	96 780
02.2	Holzeinschlag	528	532 572	530 827
02.3	Sammeln von wild wachsenden Produkten (ohne Holz)
02.4	Erbringung von Dienstleistungen für Forstwirtschaft und Holzeinschlag
03	Fischerei und Aquakultur	218	35 545	30 212
03.1	Fischerei	70	3 803	3 386
03.2	Aquakultur	148	31 742	26 826
B	Bergbau und Gewinnung von Steinen und Erden	740	1 763 552	1 721 239
05	Kohlenbergbau	-	-	-
05.1	Steinkohlenbergbau	-	-	-
05.2	Braunkohlenbergbau	-	-	-
06	Gewinnung von Erdöl und Erdgas	-	-	-
06.1	Gewinnung von Erdöl	-	-	-
06.2	Gewinnung von Erdgas	-	-	-
07	Erzbergbau	-	-	-
07.1	Eisenerzbergbau	-	-	-
07.2	NE-Metallerzbergbau	-	-	-
08	Gewinnung von Steinen und Erden, sonstiger Bergbau	735	1 763 511	1 721 199
08.1	Gewinnung von Natursteinen, Kies, Sand, Ton und Kaolin	679	1 523 181	1 493 326
08.9	Sonstiger Bergbau; Gewinnung von Steinen und Erden a.n.g.	56	240 330	227 873
09	Erbringung von Dienstleistungen für den Bergbau und für die Gewinnung von Steinen und Erden	5	40	40
09.1	Erbringung von Dienstleistungen für die Gewinnung von Erdöl und Erdgas
09.9	Erbringung von Dienstleistungen für den sonstigen Bergbau und die Gewinnung von Steinen und Erden
C	Verarbeitendes Gewerbe	59 465	441 510 432	390 253 290
10	Herstellung von Nahrungs- und Futtermitteln	8 420	31 750 180	29 033 011
10.1	Schlachten und Fleischverarbeitung	3 673	6 797 601	6 475 515
10.2	Fischverarbeitung	31	6 397	6 183
10.3	Obst- und Gemüseverarbeitung	193	1 021 206	857 872
10.4	Herstellung von pflanzlichen und tierischen Ölen und Fetten	72	49 312	44 830
10.5	Milchverarbeitung	327	13 590 709	12 255 601
10.6	Mahl- und Schälmühlen, Herstellung von Stärke und Stärkeerzeugnissen	239	951 120	882 527
10.7	Herstellung von Back- und Teigwaren	3 154	4 453 894	4 287 607
10.8	Herstellung von sonstigen Nahrungsmitteln	517	3 765 725	3 283 796

in Bayern 2013 nach Wirtschaftszweiggruppen

und Leistungen ohne Umsatzsteuer -

Steuerbarer Umsatz	Umsatzsteuer vor Abzug der Vorsteuer		Abziehbare Vorsteuerbeträge einschließlich Berichtigung	Anrechenbare Beträge	Verbleibende Umsatzsteuer/Überschuss	Gewerbezahlenzahl
darunter Innergemeinschaftl. Erwerbe	insgesamt	darunter für Lieferungen und Leistungen				
1 000 EUR						
83 660 097	150 866 128	123 022 413	127 963 183	164	22 902 778	A - S
153 584	746 177	713 163	691 948	-	54 228	A
139 042	582 159	553 297	595 527	-	- 13 368	01
22 169	110 272	103 172	105 577	-	4 695	01.1
3 665	13 888	13 283	5 968	-	7 920	01.2
28 860	25 125	21 858	21 486	-	3 638	01.3
39 511	69 568	64 135	88 039	-	- 18 471	01.4
23 103	271 024	263 608	289 283	-	- 18 259	01.5
21 735	92 279	87 239	85 163	-	7 115	01.6
-	3	3	10	-	- 7	01.7
9 210	161 223	157 487	93 982	-	67 241	02
2 021	14 983	14 505	10 248	-	4 734	02.1
1 744	82 906	81 208	42 945	-	39 961	02.2
.	02.3
.	02.4
5 333	2 795	2 379	2 440	-	355	03
417	283	253	230	-	53	03.1
4 916	2 512	2 126	2 210	-	302	03.2
42 312	294 093	280 329	215 479	-	78 614	B
-	-	-	-	-	-	05
-	-	-	-	-	-	05.1
-	-	-	-	-	-	05.2
-	-	-	-	-	-	06
-	-	-	-	-	-	06.1
-	-	-	-	-	-	06.2
-	-	-	-	-	-	07
-	-	-	-	-	-	07.1
-	-	-	-	-	-	07.2
42 312	294 092	280 328	215 479	-	78 614	08
29 855	257 509	246 430	185 241	-	72 267	08.1
12 457	36 584	33 898	30 237	-	6 346	08.9
-	1	1	1	-	0	09
.	09.1
.	09.9
51 198 092	49 419 816	36 064 763	51 133 600	-	-1 713 784	C
2 714 756	2 221 608	1 859 240	2 736 946	-	- 515 338	10
322 085	492 831	455 206	520 605	-	- 27 774	10.1
214	567	535	507	-	60	10.2
162 826	80 338	59 700	95 031	-	- 14 693	10.3
4 482	3 970	3 623	3 273	-	697	10.4
1 333 356	864 766	671 516	1 260 962	-	- 396 196	10.5
68 593	75 208	66 782	85 358	-	- 10 150	10.6
166 286	347 470	326 289	342 971	-	4 499	10.7
481 777	268 239	205 987	332 211	-	- 63 972	10.8

Noch: **Tabelle 3. Steuerpflichtige, Steuerbarer Umsatz und verbleibende Umsatzsteuer/Überschuss**

- Steuerbarer Umsatz, Lieferungen

Gewerbe- kennzahl	Wirtschaftszweig	Steuer- pflichtige	Steuerbarer Umsatz	
			insgesamt	darunter Lieferungen und Leistungen
		Anzahl	1 000 EUR	
10.9	Herstellung von Futtermitteln	214	1 114 216	939 080
11	Getränkeherstellung	1 254	4 670 526	4 339 012
12	Tabakverarbeitung
13	Herstellung von Textilien	1 584	4 280 898	3 637 710
13.1	Spinnstoffaufbereitung und Spinnerei	51	666 584	573 444
13.2	Weberei	131	807 429	685 546
13.3	Veredlung von Textilien und Bekleidung	516	210 451	186 900
13.9	Herstellung von sonstigen Textilwaren	886	2 596 434	2 191 820
14	Herstellung von Bekleidung	1 733	3 762 498	3 331 709
14.1	Herstellung von Bekleidung (ohne Pelzbekleidung)	1 591	3 669 563	3 261 312
14.2	Herstellung von Pelzwaren	71	10 045	9 256
14.3	Herstellung von Bekleidung aus gewirktem und gestricktem Stoff	71	82 890	61 141
15	Herstellung von Leder, Lederwaren und Schuhen	410	2 791 305	2 362 988
15.1	Herstellung von Leder und Lederwaren (ohne Herstellung von Lederbekleidung)	250	195 050	179 383
15.2	Herstellung von Schuhen	160	2 596 255	2 183 604
16	Herstellung von Holz-, Flecht-, Korb- und Korkwaren (ohne Möbel)	4 315	6 573 975	5 886 505
16.1	Säge-, Hobel- und Holzprägnierwerke	1 679	2 254 553	1 996 937
16.2	Herstellung von sonstigen Holz-, Korb-, Flecht- und Korbwaren (ohne Möbel)	2 636	4 319 423	3 889 568
17	Herstellung von Papier, Pappe und Waren daraus	537	9 360 177	8 000 087
17.1	Herstellung von Holz- und Zellstoff, Papier, Karton und Pappe	123	5 676 058	4 809 343
17.2	Herstellung von Waren aus Papier, Karton und Pappe	414	3 684 119	3 190 744
18	Herstellung von Druckerzeugnissen; Vervielfältigung von bespielten Ton-, Bild- und Datenträgern	3 469	6 057 793	5 575 881
18.1	Herstellung von Druckerzeugnissen	3 175	5 978 275	5 497 712
18.2	Vervielfältigung von bespielten Ton-, Bild- und Datenträgern	294	79 519	78 169
19	Kokerei und Mineralölverarbeitung	19	20 977 155	19 602 460
19.1	Kokerei
19.2	Mineralölverarbeitung
20	Herstellung von chemischen Erzeugnissen	1 075	13 690 103	12 399 359
20.1	Herstellung von chem. Grundstoffen, Düngemitteln u. Stickst.verb., Kunstst. u. synth. Kautschuk in Primärformen	296	7 704 474	7 090 182
20.2	Herstellung von Schädlingsbekämpfungsmitteln, Pflanzenschutz- und Desinfektionsmitteln	18	39 255	34 164
20.3	Herstellung von Anstrichmitteln, Druckfarben und Kittens	94	782 831	712 344
20.4	Herstellung von Seifen, Wasch-, Reinigungs- und Körperpflegemitteln sowie von Duftstoffen	381	1 009 474	901 300
20.5	Herstellung von sonstigen chemischen Erzeugnissen	266	3 254 473	2 966 799
20.6	Herstellung von Chemiefasern	20	899 597	694 570
21	Herstellung von pharmazeutischen Erzeugnissen	248	6 633 340	6 034 244
21.1	Herstellung von pharmazeutischen Grundstoffen	37	293 527	257 366
21.2	Herstellung von pharmazeutischen Spezialitäten und sonstigen pharmazeutischen Erzeugnissen	211	6 339 813	5 776 878
22	Herstellung von Gummi- und Kunststoffwaren	1 545	17 602 455	15 145 664
22.1	Herstellung von Gummiwaren	192	1 720 853	1 375 471
22.2	Herstellung von Kunststoffwaren	1 353	15 881 602	13 770 193

in Bayern 2013 nach Wirtschaftszweiggruppen

und Leistungen ohne Umsatzsteuer -

Steuerbarer Umsatz	Umsatzsteuer vor Abzug der Vorsteuer		Abziehbare Vorsteuerbeträge einschließlich Berichtigung	Anrechenbare Beträge	Verbleibende Umsatzsteuer/Überschuss	Gewerbenummer
	darunter Innergemeinschaftl. Erwerbe	insgesamt				
1 000 EUR						
175 136	88 220	69 600	96 029	-	- 7 809	10.9
331 499	793 961	725 218	503 865	-	290 095	11
.	.	.	.	-	.	12
643 188	514 510	367 273	508 063	-	6 446	13
93 140	66 223	45 945	82 790	-	- 16 567	13.1
121 883	93 335	66 730	95 273	-	- 1 938	13.2
23 551	34 919	29 963	23 648	-	11 272	13.3
404 614	320 032	224 634	306 352	-	13 680	13.9
430 789	559 885	437 575	478 235	-	81 651	14
408 251	543 370	426 653	467 683	-	75 688	14.1
789	1 666	1 486	1 126	-	540	14.2
21 748	14 849	9 437	9 426	-	5 423	14.3
427 532	478 590	261 121	470 090	-	8 500	15
15 667	26 871	23 587	24 252	-	2 619	15.1
411 865	451 719	237 534	445 837	-	5 881	15.2
687 465	951 892	777 994	824 589	-	127 303	16
257 616	332 354	273 942	296 998	-	35 356	16.1
429 849	619 538	504 052	527 591	-	91 947	16.2
1 321 150	1 551 420	1 217 284	1 298 828	-	252 591	17
866 715	1 000 905	776 895	812 982	-	187 923	17.1
454 434	550 515	440 389	485 847	-	64 668	17.2
481 909	862 814	727 506	726 943	-	135 871	18
480 562	849 071	714 406	716 912	-	132 159	18.1
1 347	13 743	13 100	10 031	-	3 712	18.2
1 374 696	3 690 406	2 980 028	2 586 479	-	1 103 928	19
.	.	.	.	-	.	19.1
.	.	.	.	-	.	19.2
1 290 507	1 352 192	1 057 067	1 483 209	-	- 131 017	20
614 143	617 001	468 371	785 187	-	- 168 186	20.1
5 091	4 502	3 641	4 300	-	201	20.2
70 487	100 344	86 226	89 582	-	10 762	20.3
108 135	122 079	98 251	110 175	-	11 904	20.4
287 625	412 383	347 373	388 700	-	23 683	20.5
205 027	95 883	53 205	105 264	-	- 9 381	20.6
598 861	1 023 877	846 760	824 025	-	199 852	21
36 161	34 782	28 697	24 333	-	10 449	21.1
562 700	989 095	818 062	799 693	-	189 403	21.2
2 456 269	2 390 037	1 810 151	2 150 002	-	240 034	22
345 374	242 867	170 036	187 053	-	55 814	22.1
2 110 895	2 147 170	1 640 115	1 962 950	-	184 220	22.2

Noch: **Tabelle 3. Steuerpflichtige, Steuerbarer Umsatz und verbleibende Umsatzsteuer/Überschuss**

- Steuerbarer Umsatz, Lieferungen

Gewerbe- kennzahl	Wirtschaftszweig	Steuer- pflichtige	Steuerbarer Umsatz	
			insgesamt	darunter Lieferungen und Leistungen
		Anzahl	1 000 EUR	
23	Herstellung von Glas und Glaswaren, Keramik, Verarbeitung von Steinen und Erden	3 179	9 727 056	9 202 233
23.1	Herstellung von Glas und Glaswaren	426	1 687 723	1 594 257
23.2	Herstellung von feuerfesten keramischen Werkstoffen und Waren	33	475 752	426 785
23.3	Herstellung von keramischen Baumaterialien	156	588 277	559 055
23.4	Herstellung von sonstigen Porzellan- und keramischen Erzeugnissen	522	1 111 154	1 003 984
23.5	Herstellung von Zement, Kalk und gebranntem Gips	27	301 359	289 635
23.6	Herstellung von Erzeugnissen aus Beton, Zement und Gips	570	4 333 835	4 197 896
23.7	Be- und Verarbeitung von Naturwerksteinen und Natursteinen a.n.g.	1 316	600 645	562 842
23.9	Herstellung von Schleifkörpern, Schleifmitteln auf Unterlage und sonstigen Erzeugnissen aus nichtmetallischen Mineralien a.n.g.	129	628 310	567 779
24	Metallerzeugung und -bearbeitung
24.1	Erzeugung von Roheisen, Stahl und Ferrolegierungen
24.2	Herstellung von Stahlrohren, Rohrform-, Rohrverschluss- und Rohrverbindungsstücken aus Stahl	62	373 133	296 109
24.3	Sonstige erste Bearbeitung von Eisen und Stahl	62	282 523	256 572
24.4	Erzeugung und erste Bearbeitung von NE-Metallen	284	2 285 375	1 943 513
24.5	Gießereien	180	1 780 777	1 509 273
25	Herstellung von Metallerzeugnissen	8 763	17 422 613	15 920 062
25.1	Stahl- und Leichtmetallbau	1 823	4 193 778	3 797 344
25.2	Herstellung von Metalltanks und -behältern; Herstellung von Heizkörpern und -kesseln für Zentralheizungen
25.3	Herstellung von Dampfkesseln (ohne Zentralheizungskessel)
25.4	Herstellung von Waffen und Munition	74	151 366	148 183
25.5	Herstellung von Schmiede-, Press-, Zieh- und Stanzteilen, gewalzten Ringen und pulvermetallurgischen Erzeugnissen	434	2 403 984	2 171 108
25.6	Oberflächenveredlung und Wärmebehandlung; Mechanik a.n.g.	4 272	2 840 774	2 726 432
25.7	Herstellung von Schneidwaren, Werkzeugen, Schlüsseln und Beschlägen aus unedlen Metallen	774	2 133 025	2 007 459
25.9	Herstellung von sonstigen Metallwaren	1 267	4 739 973	4 254 468
26	Herstellung von DV-Geräten, elektronischen und optischen Erzeugnissen	3 291	62 121 172	55 312 631
26.1	Herstellung von elektronischen Bauelementen und Leiterplatten	818	41 952 200	37 918 444
26.2	Herstellung von DV-Geräten und peripheren Geräten	672	8 203 880	6 515 163
26.3	Herstellung von Geräten und Einrichtungen der Telekommunikationstechnik	418	2 910 906	2 673 185
26.4	Herstellung von Geräten der Unterhaltungselektronik	242	980 673	813 137
26.5	Herstellung von elektrischen Mess-, Kontroll-, Navigations- u.ä. Instrumenten und Vorrichtungen; Herstellung von Uhren	779	6 332 250	5 819 112
26.6	Herstellung von Bestrahlungs- und Elektrotherapiegeräten und elektromedizinischen Geräten	125	572 414	494 309
26.7	Herstellung von optischen und fotografischen Instrumenten und Geräten	130	1 123 217	1 039 206
26.8	Herstellung von magnetischen und optischen Datenträgern	107	45 631	40 074
27	Herstellung von elektrischen Ausrüstungen	1 947	20 873 073	17 357 434
27.1	Herstellung von Elektromotoren, Generatoren, Transformatoren, Elektrizitätsverteilungs- und -schaltanlagen	437	2 874 501	2 538 942
27.2	Herstellung von Batterien und Akkumulatoren	36	275 872	216 216

in Bayern 2013 nach Wirtschaftszweiggruppen

und Leistungen ohne Umsatzsteuer -

Steuerbarer Umsatz	Umsatzsteuer vor Abzug der Vorsteuer		Abziehbare Vorsteuerbeträge einschließlich Berichtigung	Anrechenbare Beträge	Verbleibende Umsatzsteuer/Überschuss	Gewerbenummer
	darunter Innergemeinschaftl. Erwerbe	insgesamt				
1 000 EUR						
524 816	1 501 616	1 336 040	1 214 145	-	287 470	23
93 466	213 252	180 355	203 126	-	10 126	23.1
48 967	57 076	47 007	54 782	-	2 294	23.2
29 222	100 485	92 829	74 189	-	26 295	23.3
107 170	134 615	109 691	113 868	-	20 747	23.4
11 725	55 345	50 759	36 878	-	18 467	23.5
135 933	733 507	675 338	584 172	-	149 335	23.6
37 802	105 649	91 172	64 846	-	40 803	23.7
60 531	101 688	88 889	82 285	-	19 403	23.9
.	24
.	24.1
77 023	56 156	40 759	41 933	-	14 223	24.2
25 951	40 909	35 810	41 455	-	- 546	24.3
340 251	282 567	178 356	272 631	-	9 936	24.4
271 504	278 366	207 116	198 280	-	80 086	24.5
1 502 412	2 578 838	2 185 094	2 010 485	-	568 353	25
396 332	629 540	495 515	485 510	-	144 031	25.1
.	25.2
.	25.3
3 183	6 934	6 257	12 513	-	- 5 579	25.4
232 872	329 732	281 475	278 546	-	51 186	25.5
114 341	494 772	459 909	309 204	-	185 568	25.6
125 565	296 752	266 243	245 018	-	51 733	25.7
485 475	682 644	572 326	572 684	-	109 961	25.9
6 808 529	6 865 176	4 466 719	8 022 302	-	-1 157 126	26
4 033 744	4 126 815	2 521 856	5 427 350	-	-1 300 535	26.1
1 688 717	1 336 064	890 985	1 114 388	-	221 676	26.2
237 722	428 541	330 199	449 813	-	- 21 272	26.3
167 535	148 982	113 119	127 477	-	21 505	26.4
513 138	647 866	478 318	695 222	-	- 47 356	26.5
78 105	50 606	36 764	60 639	-	- 10 034	26.6
84 011	120 562	90 854	141 672	-	- 21 110	26.7
5 557	5 740	4 623	5 740	-	0	26.8
3 507 984	2 644 643	1 825 728	2 511 969	-	132 674	27
335 559	353 791	277 178	343 497	-	10 294	27.1
59 656	36 118	24 266	33 954	-	2 165	27.2

Noch: **Tabelle 3. Steuerpflichtige, Steuerbarer Umsatz und verbleibende Umsatzsteuer/Überschuss**

- Steuerbarer Umsatz, Lieferungen

Gewerbe- kennzahl	Wirtschaftszweig	Steuer- pflichtige	Steuerbarer Umsatz	
			insgesamt	darunter Lieferungen und Leistungen
		Anzahl	1 000 EUR	
27.3	Herstellung von Kabeln und elektrischem Installationsmaterial	233	1 834 517	1 487 430
27.4	Herstellung von elektrischen Lampen und Leuchten	248	3 245 527	2 907 089
27.5	Herstellung von Haushaltsgeräten	77	7 248 450	5 635 011
27.9	Herstellung von sonstigen elektrischen Ausrüstungen und Geräten a.n.g.	916	5 394 205	4 572 746
28	Maschinenbau	4 098	45 321 181	40 136 931
28.1	Herstellung von nicht wirtschaftszweigspezifischen Maschinen	323	12 856 350	10 680 571
28.2	Herstellung von sonstigen nicht wirtschaftszweigspezifischen Maschinen	1 641	9 447 747	8 749 632
28.3	Herstellung von land- und forstwirtschaftlichen Maschinen	189	3 313 383	2 744 845
28.4	Herstellung von Werkzeugmaschinen	435	1 919 037	1 792 990
28.9	Herstellung von Maschinen für sonstige bestimmte Wirtschaftszweige	1 510	17 784 664	16 168 893
29	Herstellung von Kraftwagen und Kraftwagenteilen	775	93 601 465	80 510 461
29.1	Herstellung von Kraftwagen und Kraftwagenmotoren
29.2	Herstellung von Karosserien, Aufbauten und Anhängern
29.3	Herstellung von Teilen und Zubehör für Kraftwagen	414	16 183 972	13 489 629
30	Sonstiger Fahrzeugbau	327	36 797 793	31 415 796
30.1	Schiff- und Bootsbau
30.2	Schienefahrzeugbau	28	40 911	39 691
30.3	Luft- und Raumfahrzeugbau	86	34 944 914	29 779 464
30.4	Herstellung von militärischen Kampffahrzeugen
30.9	Herstellung von Fahrzeugen a.n.g.	130	875 452	738 171
31	Herstellung von Möbeln	3 376	4 185 244	3 752 707
32	Herstellung von sonstigen Waren	6 384	8 937 062	7 866 533
32.1	Herstellung von Münzen, Schmuck und ähnlichen Erzeugnissen	1 372	477 584	465 981
32.2	Herstellung von Musikinstrumenten	460	112 042	106 416
32.3	Herstellung von Sportgeräten	213	413 105	381 583
32.4	Herstellung von Spielwaren	293	1 385 595	1 211 064
32.5	Herstellung von medizinischen und zahnmedizinischen Apparaten und Materialien	2 807	4 172 437	3 576 468
32.9	Herstellung von Erzeugnissen a.n.g.	1 239	2 376 299	2 125 020
33	Reparatur und Installation von Maschinen und Ausrüstungen	1 906	1 492 903	1 431 466
33.1	Reparatur von Metallerzeugnissen, Maschinen und Ausrüstungen	1 079	572 848	553 216
33.2	Installation von Maschinen und Ausrüstungen a.n.g.	827	920 055	878 250
D	Energieversorgung	243 663	42 566 454	42 337 706
35	Energieversorgung	243 663	42 566 454	42 337 706
35.1	Elektrizitätsversorgung	241 428	37 015 473	36 797 764
35.2	Gasversorgung	905	5 094 920	5 091 170
35.3	Wärme- und Kälteversorgung	1 330	456 061	448 772
E	Wasserversorgung; Abwasser- und Abfallentsorgung, Beseitigung von Umweltverschmutzungen	3 258	5 375 839	5 149 874
36	Wasserversorgung	1 807	1 555 557	1 552 342
37	Abwasserentsorgung	166	102 723	102 008
38	Sammlung, Behandlung und Beseitigung von Abfällen; Rückgewinnung	1 167	3 609 334	3 388 308
38.1	Sammlung von Abfällen	316	737 146	733 893
38.2	Abfallbehandlung und -beseitigung	383	796 821	793 924
38.3	Rückgewinnung	468	2 075 367	1 860 492
39	Beseitigung von Umweltverschmutzungen und sonstige Entsorgung	118	108 225	107 217

in Bayern 2013 nach Wirtschaftszweiggruppen

und Leistungen ohne Umsatzsteuer -

Steuerbarer Umsatz	Umsatzsteuer vor Abzug der Vorsteuer		Abziehbare Vorsteuerbeträge einschließlich Berichtigung	Anrechenbare Beträge	Verbleibende Umsatzsteuer/Überschuss	Gewerbenennzahl
	darunter Innergemeinschaftl. Erwerbe	insgesamt				
1 000 EUR						
347 087	252 581	182 362	194 801	-	57 780	27.3
338 439	266 641	188 334	372 608	-	- 105 967	27.4
1 605 786	953 505	593 816	942 530	-	10 975	27.5
821 459	782 007	559 772	624 579	-	157 428	27.9
5 183 664	5 141 329	3 869 659	5 521 209	-	- 379 880	28
2 175 779	1 352 556	892 244	1 359 411	-	- 6 855	28.1
698 115	1 277 351	1 039 730	1 163 877	-	113 475	28.2
568 530	485 050	364 978	505 259	-	- 20 209	28.3
126 027	243 436	210 824	253 280	-	- 9 844	28.4
1 615 213	1 782 935	1 361 883	2 239 382	-	- 456 447	28.9
13 090 998	7 451 318	4 709 013	10 911 934	-	-3 460 616	29
.	29.1
.	29.2
2 694 338	2 125 673	1 542 390	2 009 722	-	115 951	29.3
5 379 227	2 531 570	1 018 881	3 670 606	-	-1 139 035	30
.	30.1
1 220	5 136	4 662	5 532	-	- 396	30.2
5 163 339	2 247 467	795 349	3 371 261	-	-1 123 794	30.3
.	30.4
136 621	129 634	102 382	125 571	-	4 063	30.9
432 537	703 185	599 165	512 097	-	191 088	31
1 067 427	1 108 163	851 506	991 171	-	116 991	32
11 600	67 169	58 173	61 064	-	6 105	32.1
5 625	14 725	13 514	10 165	-	4 559	32.2
31 518	55 126	47 292	52 661	-	2 465	32.3
174 531	173 497	133 783	169 213	-	4 284	32.4
595 969	491 407	358 650	415 315	-	76 093	32.5
248 184	306 239	240 093	282 753	-	23 486	32.9
61 434	240 530	208 396	186 695	-	53 835	33
19 630	106 273	91 249	81 230	-	25 043	33.1
41 805	134 257	117 147	105 465	-	28 792	33.2
228 247	8 902 146	6 906 096	7 886 138	0	1 016 008	D
228 247	8 902 146	6 906 096	7 886 138	0	1 016 008	35
217 208	7 434 087	5 967 205	6 636 622	0	797 465	35.1
3 750	1 384 589	860 492	1 162 380	-	222 209	35.2
7 289	83 470	78 399	87 136	-	- 3 666	35.3
225 964	813 224	609 750	753 444	-	59 780	E
3 216	204 480	186 702	218 568	-	- 14 089	36
715	18 333	17 941	10 849	-	7 484	37
221 025	573 316	390 516	510 930	-	62 387	38
3 253	119 793	113 133	87 635	-	32 157	38.1
2 897	145 319	132 955	100 948	-	44 372	38.2
214 875	308 204	144 428	322 347	-	- 14 142	38.3
1 009	17 095	14 591	13 098	-	3 998	39

Noch: **Tabelle 3. Steuerpflichtige, Steuerbarer Umsatz und verbleibende Umsatzsteuer/Überschuss**

- Steuerbarer Umsatz, Lieferungen

Gewerbe- kennzahl	Wirtschaftszweig	Steuer- pflichtige	Steuerbarer Umsatz	
			insgesamt	darunter Lieferungen und Leistungen
		Anzahl	1 000 EUR	
F	Baugewerbe	86 330	51 475 362	50 678 913
41	Hochbau	8 279	16 327 868	16 175 586
41.1	Erschließung von Grundstücken; Bauträger	2 751	3 812 993	3 807 480
41.2	Bau von Gebäuden	5 528	12 514 875	12 368 106
42	Tiefbau	1 684	4 437 055	4 400 039
42.1	Bau von Straßen und Bahnverkehrsstrecken	801	3 109 428	3 084 317
42.2	Leitungstiefbau und Kläranlagenbau	394	781 202	777 643
42.9	Sonstiger Tiefbau	489	546 425	538 079
43	Vorbereitende Baustellenarbeiten, Bauinstallation und sonstiges Ausbaugewerbe	76 367	30 710 440	30 103 288
43.1	Abbrucharbeiten und vorbereitende Baustellenarbeiten	2 860	1 172 508	1 162 659
43.2	Bauinstallation	27 243	14 459 132	14 171 295
43.3	Sonstiger Ausbau	32 644	8 400 282	8 232 441
43.9	Sonstige spezialisierte Bautätigkeiten	13 620	6 678 518	6 536 893
G	Handel; Instandhaltung und Reparatur von Kraftfahrzeugen	179 917	290 439 785	263 864 259
45	Handel mit Kraftfahrzeugen; Instandhaltung und Reparatur von Kraftfahrzeugen	28 788	39 502 115	36 325 142
45.1	Handel mit Kraftwagen	11 706	22 850 470	21 524 649
45.2	Instandhaltung und Reparatur von Kraftwagen	8 836	3 997 454	3 916 411
45.3	Handel mit Kraftwagenteilen und -zubehör	6 618	11 718 182	10 106 651
45.4	Handel mit Krafträdern, Kraftradteilen und -zubehör; Instandhaltung und Reparatur von Krafträdern	1 628	936 009	777 430
46	Großhandel (ohne Handel mit Kraftfahrzeugen)	42 759	154 844 383	136 452 352
46.1	Handelsvermittlung	17 103	4 853 859	4 474 020
46.2	Großhandel mit landwirtschaftlichen Grundstoffen und lebenden Tieren	2 022	7 363 353	6 815 295
46.3	Großhandel mit Nahrungs- und Genussmitteln, Getränken und Tabakwaren	3 523	25 810 232	22 665 866
46.4	Großhandel mit Gebrauchs- und Verbrauchsgütern	6 380	37 196 772	31 428 982
46.5	Großhandel mit Geräten der Informations- und Kommunikationstechnik	1 247	12 599 912	10 366 314
46.6	Großhandel mit sonstigen Maschinen, Ausrüstungen und Zubehör	4 685	12 127 157	10 040 479
46.7	Sonstiger Großhandel	5 768	51 356 880	47 591 920
46.9	Großhandel ohne ausgeprägten Schwerpunkt	2 031	3 536 219	3 069 477
47	Einzelhandel (ohne Handel mit Kraftfahrzeugen)	108 370	96 093 287	91 086 765
47.1	Einzelhandel mit Waren verschiedener Art (in Verkaufsräumen)	13 553	24 776 995	24 112 904
47.2	Einzelhandel mit Nahrungs- und Genussmitteln, Getränken und Tabakwaren (in Verkaufsräumen)	11 142	4 503 250	4 335 324
47.3	Einzelhandel mit Motorenkraftstoffen (Tankstellen)	1 643	3 939 510	3 741 957
47.4	Einzelhandel mit Geräten der Informations- und Kommunikationstechnik (in Verkaufsräumen)	6 858	13 318 356	12 554 820
47.5	Einzelhandel mit sonstigen Haushaltsgeschäften, Textilien, Heimwerker- und Einrichtungsbedarf (in Verkaufsräumen)	18 444	16 084 800	15 009 115
47.6	Einzelhandel mit Verlagsprodukten, Sportausrüstungen und Spielwaren (in Verkaufsräumen)	7 367	3 474 324	3 245 166
47.7	Einzelhandel mit sonstigen Gütern (in Verkaufsräumen)	31 526	21 648 441	20 302 383
47.8	Einzelhandel an Verkaufsständen und auf Märkten	2 004	232 444	221 082
47.9	Einzelhandel, nicht in Verkaufsräumen, an Verkaufsständen oder auf Märkten	15 833	8 115 167	7 564 014
H	Verkehr und Lagerei	28 840	24 585 067	24 255 305
49	Landverkehr und Transport in Rohrfernleitungen	19 921	9 408 172	9 352 966

in Bayern 2013 nach Wirtschaftszweiggruppen

und Leistungen ohne Umsatzsteuer -

Steuerbarer Umsatz	Umsatzsteuer vor Abzug der Vorsteuer		Abziehbare Vorsteuerbeträge einschließlich Berichtigung	Anrechenbare Beträge	Verbleibende Umsatzsteuer/Überschuss	Gewerbezahlenzahl
	darunter Innergemeinschaftl. Erwerbe	insgesamt				
1 000 EUR						
744 232	8 721 164	6 757 724	5 927 962	0	2 793 202	F
102 294	2 765 911	1 806 333	1 740 905	-	1 025 006	41
5 415	508 248	233 083	233 168	-	275 080	41.1
96 878	2 257 663	1 573 250	1 507 737	-	749 926	41.2
37 016	840 557	570 219	659 403	-	181 154	42
25 111	578 790	384 435	482 214	-	96 576	42.1
3 559	148 413	112 391	96 039	-	52 374	42.2
8 346	113 354	73 392	81 150	-	32 204	42.9
604 922	5 114 696	4 381 172	3 527 654	0	1 587 042	43
9 849	184 113	151 639	150 065	0	34 048	43.1
286 633	2 404 493	2 079 379	1 677 405	-	727 087	43.2
167 557	1 402 928	1 219 465	907 132	0	495 796	43.3
140 883	1 123 162	930 689	793 052	-	330 110	43.9
26 493 722	44 809 028	38 930 467	37 970 538	-	6 838 489	G
3 157 271	6 648 999	5 993 287	5 706 214	-	942 785	45
1 306 192	3 927 508	3 660 654	3 537 382	-	390 127	45.1
81 040	740 859	722 514	514 452	-	226 407	45.2
1 611 460	1 815 142	1 475 136	1 531 834	-	283 307	45.3
158 579	165 490	134 984	122 546	-	42 944	45.4
18 354 315	23 025 568	19 055 432	20 055 659	-	2 969 909	46
379 820	724 964	643 971	565 060	-	159 904	46.1
546 802	640 558	577 887	687 096	-	- 46 537	46.2
3 142 962	2 543 967	2 223 006	2 344 460	-	199 507	46.3
5 767 716	6 090 006	4 870 430	4 957 219	-	1 132 787	46.4
2 233 598	2 158 021	1 470 405	1 773 241	-	384 780	46.5
2 086 447	1 917 648	1 489 501	1 524 219	-	393 429	46.6
3 730 851	8 387 438	7 343 942	7 750 272	-	637 166	46.7
466 119	562 965	436 290	454 093	-	108 872	46.9
4 982 137	15 134 461	13 881 748	12 208 665	-	2 925 795	47
663 412	2 835 526	2 742 420	2 623 073	-	212 453	47.1
167 918	538 909	516 643	463 997	-	74 912	47.2
197 553	726 677	688 052	582 394	-	144 283	47.3
763 529	2 628 265	2 284 657	1 971 403	-	656 862	47.4
1 066 096	2 925 161	2 658 629	2 213 045	-	712 116	47.5
229 093	530 783	482 938	431 738	-	99 046	47.6
1 332 841	3 522 555	3 246 611	2 679 171	-	843 385	47.7
11 361	28 278	26 406	21 564	-	6 714	47.8
550 333	1 398 307	1 235 392	1 222 282	-	176 025	47.9
329 761	4 099 663	3 682 102	3 020 542	162	1 078 959	H
55 205	1 689 948	1 579 725	1 184 606	162	505 179	49

Noch: **Tabelle 3. Steuerpflichtige, Steuerbarer Umsatz und verbleibende Umsatzsteuer/Überschuss**

- Steuerbarer Umsatz, Lieferungen

Gewerbe- kennzahl	Wirtschaftszweig	Steuer- pflichtige	Steuerbarer Umsatz	
			insgesamt	darunter Lieferungen und Leistungen
		Anzahl	1 000 EUR	
49.1	Personenbeförderung im Eisenbahnfernverkehr
49.2	Güterbeförderung im Eisenbahnverkehr
49.3	Sonstige Personenbeförderung im Landverkehr	9 881	2 492 092	2 477 718
49.4	Güterbeförderung im Straßenverkehr, Umzugtransporte	10 000	6 645 742	6 607 294
49.5	Transport in Rohrfernleitungen
50	Schifffahrt	303	354 769	343 775
50.1	Personenbeförderung in der See- und Küstenschifffahrt	-	-	-
50.2	Güterbeförderung in der See- und Küstenschifffahrt	101	94 094	93 842
50.3	Personenbeförderung in der Binnenschifffahrt	51	55 278	53 126
50.4	Güterbeförderung in der Binnenschifffahrt	151	205 397	196 808
51	Luftfahrt	238	390 700	389 459
51.1	Personenbeförderung in der Luftfahrt	223	363 571	362 442
51.2	Güterbeförderung in der Luftfahrt und Raumtransport	15	27 129	27 017
52	Lagerei sowie Erbringung von sonstigen Dienstleistungen für den Verkehr	5 055	13 806 149	13 544 961
52.1	Lagerei	206	352 211	341 035
52.2	Erbringung von sonstigen Dienstleistungen für den Verkehr	4 849	13 453 938	13 203 926
53	Post-, Kurier- und Expressdienste	3 323	625 277	624 144
53.2	Sonstige Post-, Kurier- und Expressdienste	3 323	625 277	624 144
I	Gastgewerbe	55 493	16 152 927	16 035 902
55	Beherbergung	16 316	6 534 710	6 489 420
55.1	Hotels, Gasthöfe und Pensionen	12 171	6 129 068	6 086 771
55.2	Ferienunterkünfte und ähnliche Beherbergungsstätten	2 914	243 224	241 339
55.3	Campingplätze	238	72 109	71 569
55.9	Sonstige Beherbergungsstätten	993	90 309	89 741
56	Gastronomie	39 177	9 618 217	9 546 482
56.1	Restaurants, Gaststätten, Imbissstuben, Cafés, Eissalons u.ä.	26 522	7 489 549	7 433 963
56.2	Caterer und Erbringung sonstiger Verpflegungsdienstleistungen	3 574	932 184	920 201
56.3	Ausschank von Getränken	9 081	1 196 485	1 192 317
J	Information und Kommunikation	47 325	40 310 076	39 146 973
58	Verlagswesen	3 383	6 948 004	6 813 863
58.1	Verlegen von Büchern und Zeitschriften; sonstiges Verlagswesen (ohne Software)	3 016	5 643 641	5 532 083
58.2	Verlegen von Software	367	1 304 364	1 281 780
59	Herstellung, Verleih, Vertrieb von Filmen, Fernseh- programmen; Kinos; Tonstudios und Verlegen von Musik	4 420	3 094 225	2 934 771
59.1	Herstellung von Filmen und Fernsehprogrammen, deren Verleih und Vertrieb; Kinos	3 285	2 574 152	2 525 719
59.2	Tonstudios; Herstellung von Hörfunkbeiträgen; Verlegen von bespielten Tonträgern und Musikalien	1 135	520 073	409 052
60	Rundfunkveranstalter	149	4 341 458	4 312 209
60.1	Hörfunkveranstalter	100	181 849	180 240
60.2	Fernsehveranstalter	49	4 159 609	4 131 969
61	Telekommunikation	674	8 136 012	7 855 104
61.1	Leitungsgebundene Telekommunikation
61.2	Drahtlose Telekommunikation
61.3	Satellitentelekommunikation
61.9	Sonstige Telekommunikation	505	178 724	170 906
62	Erbringung von Dienstleistungen der Informationstechnologie	31 963	15 642 824	15 109 743
63	Informationsdienstleistungen	6 736	2 147 553	2 121 282

in Bayern 2013 nach Wirtschaftszweiggruppen

und Leistungen ohne Umsatzsteuer -

Steuerbarer Umsatz	Umsatzsteuer vor Abzug der Vorsteuer		Abziehbare Vorsteuerbeträge einschließlich Berichtigung	Anrechenbare Beträge	Verbleibende Umsatzsteuer/Überschuss	Gewerbenummer
darunter Innergemeinschaftl. Erwerbe	insgesamt	darunter für Lieferungen und Leistungen				
1 000 EUR						
.	49.1
.	49.2
14 374	362 221	344 736	278 011	162	84 048	49.3
38 447	1 257 026	1 186 184	841 513	-	415 513	49.4
.	49.5
10 994	53 462	37 957	45 520	-	7 942	50
.	50.1
252	1 561	1 249	3 533	-	- 1 972	50.2
2 152	7 322	6 472	5 482	-	1 840	50.3
8 589	44 579	30 236	36 505	-	8 074	50.4
1 241	18 474	15 096	22 227	-	- 3 752	51
1 129	14 271	11 061	19 289	-	- 5 017	51.1
112	4 203	4 035	2 938	-	1 265	51.2
261 189	2 220 611	1 934 136	1 697 162	-	523 448	52
11 177	50 483	47 902	37 749	-	12 734	52.1
250 012	2 170 128	1 886 234	1 659 414	-	510 714	52.2
1 133	117 168	115 188	71 026	-	46 141	53
1 133	117 168	115 188	71 026	-	46 141	53.2
117 032	2 379 088	2 302 465	1 496 164	-	882 923	I
45 298	823 317	783 764	641 049	-	182 268	55
42 305	785 692	748 153	602 594	-	183 098	55.1
1 884	21 324	19 796	23 044	-	- 1 719	55.2
540	6 314	6 095	6 133	-	181	55.3
569	9 987	9 720	9 278	-	708	55.9
71 734	1 555 771	1 518 700	855 115	-	700 656	56
55 584	1 213 914	1 180 242	657 825	-	556 089	56.1
11 983	129 720	127 921	77 146	-	52 574	56.2
4 167	212 138	210 538	120 144	-	91 993	56.3
1 162 997	7 736 756	6 436 558	5 089 772	-	2 646 984	J
134 055	912 817	854 341	882 553	-	30 264	58
111 509	770 350	738 454	621 417	-	148 933	58.1
22 547	142 466	115 887	261 135	-	- 118 669	58.2
159 437	442 975	345 131	351 610	-	91 365	59
48 419	351 062	281 805	289 334	-	61 727	59.1
111 018	91 913	63 326	62 275	-	29 637	59.2
29 248	900 363	785 659	443 194	-	457 169	60
1 609	32 938	29 749	12 002	-	20 935	60.1
27 640	867 426	755 910	431 192	-	436 234	60.2
280 908	1 626 725	1 373 481	1 049 057	-	577 668	61
.	61.1
.	61.2
.	61.3
7 818	38 484	30 396	29 153	-	9 331	61.9
533 078	3 435 521	2 708 551	2 106 437	-	1 329 084	62
26 271	418 355	369 394	256 921	-	161 434	63

Noch: **Tabelle 3. Steuerpflichtige, Steuerbarer Umsatz und verbleibende Umsatzsteuer/Überschuss**

- Steuerbarer Umsatz, Lieferungen

Gewerbe- kennzahl	Wirtschaftszweig	Steuer- pflichtige	Steuerbarer Umsatz	
			insgesamt	darunter Lieferungen und Leistungen
		Anzahl	1 000 EUR	
63.1	Datenverarbeitung, Hosting und damit verbundene Tätigkeiten; Webportale	702	348 808	347 314
63.9	Erbringung von sonstigen Informationsdienstleistungen	6 034	1 798 745	1 773 968
K	Erbringung von Finanz- und Versicherungsdienstleistungen	16 819	13 753 146	13 356 615
64	Erbringung von Finanzdienstleistungen	4 986	11 560 940	11 186 549
64.1	Zentralbanken und Kreditinstitute	414	4 508 787	4 328 376
64.2	Beteiligungsgesellschaften	4 231	4 320 556	4 176 183
64.3	Treuhand- und sonstige Fonds und ähnliche Finanzinstitutionen	12	12 007	12 007
64.9	Sonstige Finanzierungsinstitutionen	329	2 719 590	2 669 983
65	Versicherungen, Rückversicherungen und Pensionskassen (ohne Sozialversicherung)	55	969 027	957 468
65.1	Versicherungen	35	211 040	207 439
65.2	Rückversicherungen
65.3	Pensionskassen und Pensionsfonds
66	Mit Finanz- und Versicherungsdienstleistungen verbundene Tätigkeiten	11 778	1 223 180	1 212 599
66.1	Mit Finanzdienstleistungen verbundene Tätigkeiten	4 591	923 569	916 655
66.2	Mit Versicherungsdienstleistungen und Pensionskassen verbundene Tätigkeiten	7 168	291 729	288 063
66.3	Fondsmanagement	19	7 881	7 881
L	Grundstücks- und Wohnungswesen	110 508	30 213 939	29 929 266
68	Grundstücks- und Wohnungswesen	110 508	30 213 939	29 929 266
68.1	Kauf und Verkauf von eigenen Grundstücken, Gebäuden und Wohnungen	5 322	4 912 370	4 901 389
68.2	Vermietung, Verpachtung von eigenen oder geleasteten Grundstücken, Gebäuden und Wohnungen	88 783	18 791 674	18 578 703
68.3	Vermittlung und Verwaltung von Grundstücken, Gebäuden und Wohnungen für Dritte	16 403	6 509 895	6 449 174
M	Erbringung von freiberuflichen, wissenschaftlichen und technischen Dienstleistungen	160 165	48 475 940	47 133 476
69	Rechts- und Steuerberatung, Wirtschaftsprüfung	31 808	7 860 479	7 854 405
69.1	Rechtsberatung	16 649	3 726 507	3 722 239
69.2	Wirtschaftsprüfung und Steuerberatung; Buchführung	15 159	4 133 972	4 132 166
70	Verwaltung und Führung von Unternehmen und Betrieben; Unternehmensberatung	42 597	19 663 805	18 850 764
70.1	Verwaltung und Führung von Unternehmen und Betrieben	11 994	13 979 884	13 208 331
70.2	Public-Relations- und Unternehmensberatung	30 603	5 683 921	5 642 433
71	Architektur- und Ingenieurbüros; technische, physikalische und chemische Untersuchung	41 512	12 311 777	11 938 934
71.1	Architektur- und Ingenieurbüros	40 221	10 613 035	10 249 668
71.2	Technische, physikalische und chemische Untersuchung	1 291	1 698 742	1 689 265
72	Forschung und Entwicklung	3 085	1 594 736	1 522 206
72.1	Forschung und Entwicklung im Bereich Natur-, Ingenieur-, Agrarwissenschaften und Medizin	2 683	1 493 754	1 422 015
72.2	Forschung und Entwicklung im Bereich Rechts-, Wirtschafts-, Sozial-, Sprach-, Kultur- und Kunstwissenschaften	402	100 981	100 191
73	Werbung und Marktforschung	10 740	4 416 376	4 371 386
73.1	Werbung	9 913	3 841 527	3 797 740
73.2	Markt- und Meinungsforschung	827	574 850	573 646
74	Sonstige freiberufliche, wissenschaftliche und technische Tätigkeiten	27 705	2 102 151	2 070 598

in Bayern 2013 nach Wirtschaftszweiggruppen

und Leistungen ohne Umsatzsteuer -

Steuerbarer Umsatz	Umsatzsteuer vor Abzug der Vorsteuer		Abziehbare Vorsteuerbeträge einschließlich Berichtigung	Anrechenbare Beträge	Verbleibende Umsatzsteuer/Überschuss	Gewerbenennzahl
	darunter Innergemeinschaftl. Erwerbe	insgesamt				
1 000 EUR						
1 494	78 918	63 920	58 972	-	19 946	63.1
24 777	339 437	305 473	197 949	-	141 488	63.9
396 531	2 413 973	1 872 792	1 752 947	-	661 026	K
374 392	1 861 715	1 488 524	1 392 437	-	469 278	64
180 412	899 707	715 932	571 387	-	328 321	64.1
144 373	655 226	507 001	555 888	-	99 337	64.2
-	2 209	2 276	629	-	1 580	64.3
49 607	304 573	263 315	264 532	-	40 040	64.9
11 559	301 612	180 461	198 803	-	102 809	65
3 601	44 583	38 881	20 446	-	24 137	65.1
.	65.2
.	65.3
10 580	250 646	203 807	161 708	-	88 939	66
6 914	196 765	152 737	130 660	-	66 105	66.1
3 666	52 696	49 584	26 307	-	26 389	66.2
-	1 185	1 486	4 741	-	- 3 555	66.3
284 196	4 171 376	3 511 215	2 480 333	-	1 691 043	L
284 196	4 171 376	3 511 215	2 480 333	-	1 691 043	68
10 973	533 349	307 719	337 328	-	196 021	68.1
212 537	2 733 613	2 443 041	1 667 060	-	1 066 553	68.2
60 687	904 415	760 455	475 945	-	428 470	68.3
1 342 274	8 631 145	7 780 450	4 965 503	-	3 665 641	M
6 073	1 511 526	1 471 523	436 542	-	1 074 984	69
4 268	730 599	693 868	219 261	-	511 338	69.1
1 806	780 927	777 655	217 281	-	563 646	69.2
813 024	3 305 875	2 830 411	2 233 291	-	1 072 583	70
771 538	2 250 726	1 846 633	1 716 214	-	534 512	70.1
41 487	1 055 148	983 779	517 076	-	538 072	70.2
372 805	2 238 026	2 044 704	1 102 512	-	1 135 514	71
363 328	1 917 877	1 735 208	971 575	-	946 302	71.1
9 477	320 149	309 496	130 937	-	189 212	71.2
72 494	234 192	194 118	326 826	-	- 92 634	72
71 704	213 646	178 624	319 658	-	- 106 012	72.1
791	20 546	15 494	7 168	-	13 378	72.2
44 986	879 200	799 362	642 320	-	236 880	73
43 782	731 791	691 862	537 056	-	194 736	73.1
1 204	147 409	107 500	105 264	-	42 144	73.2
31 461	368 839	347 141	180 318	-	188 520	74

Noch: **Tabelle 3. Steuerpflichtige, Steuerbarer Umsatz und verbleibende Umsatzsteuer/Überschuss**

- Steuerbarer Umsatz, Lieferungen

Gewerbe- kennzahl	Wirtschaftszweig	Steuer- pflichtige	Steuerbarer Umsatz	
			insgesamt	darunter Lieferungen und Leistungen
		Anzahl	1 000 EUR	
74.1	Ateliers für Textil-, Schmuck-, Grafik- u.ä. Design	8 240	484 075	472 439
74.2	Fotografie und Fotolabors	4 628	318 028	316 292
74.3	Übersetzen und Dolmetschen	3 836	150 672	150 061
74.9	Sonstige freiberufliche, wissenschaftliche und technische Tätigkeiten a.n.g.	11 001	1 149 376	1 131 807
75	Veterinärwesen	2 718	526 615	525 184
N	Erbringung von sonstigen wirtschaftlichen Dienstleistungen	56 371	22 995 373	22 490 794
77	Vermietung von beweglichen Sachen	9 596	7 606 479	7 339 518
77.1	Vermietung von Kraftwagen	2 507	3 050 143	2 972 708
77.2	Vermietung von Gebrauchsgütern
77.3	Vermietung von Maschinen, Geräten und sonstigen beweglichen Sachen	5 642	3 853 950	3 682 242
77.4	Leasing von nichtfinanziellen immateriellen Vermögensgegenständen (ohne Copyrights)
78	Vermittlung und Überlassung von Arbeitskräften	1 994	3 508 861	3 507 598
78.1	Vermittlung von Arbeitskräften	1 147	823 654	823 155
78.2	Befristete Überlassung von Arbeitskräften	641	2 087 824	2 087 090
78.3	Sonstige Überlassung von Arbeitskräften	206	597 383	597 353
79	Reisebüros, Reiseveranstalter und Erbringung sonstiger Reservierungsdienstleistungen	3 937	1 866 766	1 860 617
79.1	Reisebüros und Reiseveranstalter	3 707	1 789 888	1 784 797
79.9	Erbringung sonstiger Reservierungsdienstleistungen	230	76 878	75 819
80	Wach- und Sicherheitsdienste sowie Detekteien	1 199	606 235	605 643
80.1	Private Wach- und Sicherheitsdienste	892	550 614	550 436
80.2	Sicherheitsdienste mithilfe von Überwachungs- und Alarmsystemen	45	27 870	27 497
80.3	Detekteien	262	27 752	27 710
81	Gebäudebetreuung; Garten- und Landschaftsbau	18 762	3 853 343	3 831 109
81.1	Hausmeisterdienste	5 570	421 642	420 272
81.2	Reinigung von Gebäuden, Straßen und Verkehrsmitteln	7 777	2 126 679	2 120 788
81.3	Garten- und Landschaftsbau sowie Erbringung von sonstigen gärtnerischen Dienstleistungen	5 415	1 305 022	1 290 050
82	Erbringung von wirtschaftlichen Dienstleistungen für Unternehmen und Privatpersonen a.n.g.	20 883	5 553 689	5 346 310
82.1	Sekretariats- und Schreibdienste, Copy-Shops	7 269	255 962	254 713
82.2	Call Center	291	96 738	96 681
82.3	Messe-, Ausstellungs- und Kongressveranstalter	1 928	943 518	938 631
82.9	Erbringung sonstiger wirtschaftlicher Dienstleistungen für Unternehmen und Privatpersonen	11 395	4 257 471	4 056 285
P	Erziehung und Unterricht	14 936	2 013 417	1 987 554
85	Erziehung und Unterricht	14 936	2 013 417	1 987 554
85.1	Kindergärten und Vorschulen	65	24 973	24 490
85.2	Grundschulen
85.3	Weiterführende Schulen	685	313 300	310 473
85.4	Tertiärer und post-sekundärer, nicht tertiärer Unterricht	731	235 391	224 165
85.5	Sonstiger Unterricht	13 315	1 430 683	1 419 371
85.6	Erbringung von Dienstleistungen für den Unterricht	140	9 070	9 055
Q	Gesundheits- und Sozialwesen	21 612	28 650 476	28 572 198
86	Gesundheitswesen	19 224	20 908 113	20 844 212
86.1	Krankenhäuser	384	15 707 194	15 658 748
86.2	Arzt- und Zahnarztpraxen	8 253	3 726 067	3 722 101

in Bayern 2013 nach Wirtschaftszweiggruppen

und Leistungen ohne Umsatzsteuer -

Steuerbarer Umsatz	Umsatzsteuer vor Abzug der Vorsteuer		Abziehbare Vorsteuerbeträge einschließlich Berichtigung	Anrechenbare Beträge	Verbleibende Umsatzsteuer/Überschuss	Gewerbenennzahl
	darunter Innergemeinschaftl. Erwerbe	insgesamt				
1 000 EUR						
11 636	85 799	80 797	43 348	-	42 452	74.1
1 664	52 304	51 482	28 435	-	23 869	74.2
592	28 631	26 526	10 200	-	18 431	74.3
17 569	202 105	188 336	98 336	-	103 769	74.9
1 431	93 486	93 192	43 693	-	49 793	75
504 464	3 884 843	3 638 467	2 222 553	1	1 662 289	N
266 925	1 307 119	1 218 996	1 056 135	-	250 984	77
77 408	559 033	538 511	504 021	-	55 012	77.1
.	77.2
171 699	634 461	578 664	468 120	-	166 341	77.3
.	77.4
1 263	661 246	654 949	71 185	-	590 061	78
499	150 766	147 011	28 159	-	122 606	78.1
734	397 064	395 194	32 133	-	364 931	78.2
30	113 417	112 744	10 893	-	102 524	78.3
6 074	159 819	147 520	143 690	1	16 128	79
5 015	144 801	134 760	133 901	1	10 899	79.1
1 059	15 018	12 760	9 790	-	5 229	79.9
593	114 624	113 608	32 952	-	81 672	80
178	104 583	103 810	28 154	-	76 428	80.1
373	4 950	4 758	2 627	-	2 323	80.2
42	5 091	5 039	2 170	-	2 921	80.3
22 234	685 213	642 077	273 495	-	411 719	81
1 370	74 879	71 063	32 324	-	42 555	81.1
5 891	394 445	369 027	107 501	-	286 944	81.2
14 972	215 890	201 987	133 669	-	82 220	81.3
207 376	956 821	861 317	645 096	-	311 725	82
1 249	46 870	46 316	17 176	-	29 694	82.1
57	18 641	17 823	6 223	-	12 419	82.2
4 886	179 692	169 812	141 698	-	37 994	82.3
201 184	711 618	627 365	480 000	-	231 619	82.9
25 855	238 867	227 565	100 587	-	138 281	P
25 855	238 867	227 565	100 587	-	138 281	85
483	232	165	100	-	132	85.1
-	-	-	-	-	-	85.2
2 827	17 984	17 033	5 430	-	12 554	85.3
11 218	40 882	34 885	13 161	-	27 721	85.4
11 312	178 673	174 423	81 386	-	97 287	85.5
15	1 096	1 059	509	-	587	85.6
77 411	432 865	408 163	291 395	-	141 470	Q
63 034	354 339	335 742	207 872	-	146 467	86
47 590	171 731	160 024	102 804	-	68 927	86.1
3 959	57 405	55 876	28 002	-	29 404	86.2

Noch: **Tabelle 3. Steuerpflichtige, Steuerbarer Umsatz und verbleibende Umsatzsteuer/Überschuss**

- Steuerbarer Umsatz, Lieferungen

Gewerbe- kennzahl	Wirtschaftszweig	Steuer- pflichtige	Steuerbarer Umsatz	
			insgesamt	darunter Lieferungen und Leistungen
		Anzahl	1 000 EUR	
86.9	Gesundheitswesen a.n.g.	10 587	1 474 851	1 463 364
87	Heime (ohne Erholungs- und Ferienheime)	439	3 971 027	3 966 368
87.1	Pflegeheime	235	2 623 053	2 618 623
87.2	Stationäre Einrichtungen zur psychosozialen Betreuung, Suchtbekämpfung u.ä.	7	26 121	26 081
87.3	Altenheime; Alten- und Behindertenwohnheime	141	1 245 539	1 245 430
87.9	Sonstige Heime (ohne Erholungs- und Ferienheime)	56	76 314	76 234
88	Sozialwesen (ohne Heime)	1 949	3 771 336	3 761 618
88.1	Soziale Betreuung älterer Menschen und Behinderter	648	236 501	235 942
88.9	Sonstiges Sozialwesen (ohne Heime)	1 301	3 534 835	3 525 675
R	Kunst, Unterhaltung und Erholung	44 578	7 039 599	6 988 494
90	Kreative, künstlerische und unterhaltende Tätigkeiten	29 127	1 558 471	1 550 746
91	Bibliotheken, Archive, Museen, botanische und zoologische Gärten	259	149 085	146 171
92	Spiel-, Wett- und Lotteriewesen	1 968	2 325 899	2 322 555
93	Erbringung von Dienstleistungen des Sports, der Unterhaltung und der Erholung	13 224	3 006 144	2 969 022
93.1	Erbringung von Dienstleistungen des Sports	8 167	2 147 427	2 133 048
93.2	Erbringung von sonstigen Dienstleistungen der Unterhaltung und der Erholung	5 057	858 717	835 974
S	Erbringung von sonstigen Dienstleistungen	81 338	15 019 460	14 737 000
94	Interessenvertretungen sowie kirchliche und sonstige religiöse Vereinigungen (ohne Sozialwesen und Sport)	4 387	3 087 128	3 051 032
94.1	Wirtschafts- und Arbeitgeberverbände, Berufsorganisationen	451	352 386	352 052
94.2	Arbeitnehmervereinigungen	-	-	-
94.9	Kirchliche Vereinigungen, politische Parteien sowie sonstige Interessenvertretungen und Vereinigungen a.n.g.	3 936	2 734 743	2 698 981
95	Reparatur von DV-Geräten und Gebrauchsgütern	2 622	544 584	533 913
95.1	Reparatur von DV- und Telekommunikationsgeräten	422	93 482	91 475
95.2	Reparatur von Gebrauchsgütern	2 200	451 102	442 438
96	Erbringung von sonstigen überwiegend persönlichen Dienstleistungen	74 329	11 387 747	11 152 054

in Bayern 2013 nach Wirtschaftszweiggruppen

und Leistungen ohne Umsatzsteuer -

Steuerbarer Umsatz	Umsatzsteuer vor Abzug der Vorsteuer		Abziehbare Vorsteuerbeträge einschließlich Berichtigung	Anrechenbare Beträge	Verbleibende Umsatzsteuer/Überschuss	Gewerbenummer
	darunter Innergemeinschaftl. Erwerbe	insgesamt				
1 000 EUR						
11 486	125 203	119 843	77 066	-	48 137	86.9
4 659	32 923	30 279	39 842	-	- 6 918	87
4 430	26 426	24 452	36 020	-	- 9 594	87.1
40	675	667	793	-	- 119	87.2
109	4 914	4 540	2 421	-	2 493	87.3
80	909	620	608	-	301	87.9
9 718	45 602	42 142	43 682	-	1 921	88
559	4 248	3 818	4 718	-	- 470	88.1
9 160	41 354	38 324	38 963	-	2 391	88.9
51 078	869 389	828 827	567 017	-	302 371	R
7 721	191 821	182 647	119 463	-	72 358	90
2 913	11 690	10 986	9 408	-	2 281	91
3 340	149 581	147 401	87 891	-	61 690	92
37 104	516 297	487 792	350 255	-	166 042	93
14 379	386 399	370 822	247 129	-	139 270	93.1
22 726	129 898	116 970	103 126	-	26 772	93.2
282 343	2 302 514	2 071 517	1 397 260	-	905 254	S
36 091	225 832	207 509	155 169	-	70 663	94
334	29 733	29 457	14 970	-	14 763	94.1
-	-	-	-	-	-	94.2
35 757	196 100	178 052	140 199	-	55 900	94.9
10 671	140 285	95 241	108 464	-	31 821	95
2 007	17 506	16 850	9 130	-	8 377	95.1
8 664	122 779	78 391	99 335	-	23 444	95.2
235 581	1 936 396	1 768 767	1 133 626	-	802 770	96

Tabelle 4a. Steuerpflichtige sowie Lieferungen und Leistungen bis unter 1 Million Euro

- Lieferungen und Leistungen

Gewerbe- kennzahl	Wirtschaftszweig	Steuer- pflichtige	Lieferungen und Leistungen	darunter	
				unter 17 501	
				Anzahl	1 000 EUR
A - S	Summe aller Wirtschaftszweige	1 256 186	1 005 423 830	570 121	2 627 312
A	Land- und Forstwirtschaft, Fischerei	44 828	6 784 969	19 785	146 597
01	Landwirtschaft, Jagd und damit verbundene Tätigkeiten	42 224	5 770 583	18 778	141 187
01.1	Anbau einjähriger Pflanzen	10 204	1 068 093	5 112	39 415
01.2	Anbau mehrjähriger Pflanzen	903	129 805	332	1 966
01.3	Betrieb von Baumschulen sowie Anbau von Pflanzen zu Vermehrungszwecken	518	261 729	76	431
01.4	Tierhaltung	2 920	922 313	1 000	6 890
01.5	Gemischte Landwirtschaft	25 498	2 709 123	11 621	88 365
01.6	Erbringung von landwirtschaftlichen Dienstleistungen	2 173	679 469	.	.
01.7	Jagd, Fallenstellerei und damit verbundene Tätigkeiten	8	50	.	.
02	Forstwirtschaft und Holzeinschlag	2 386	984 174	926	4 962
02.1	Forstwirtschaft	540	96 780	315	1 477
02.2	Holzeinschlag	528	530 827	231	1 172
02.3	Sammeln von wild wachsenden Produkten (ohne Holz)	-	-
02.4	Erbringung von Dienstleistungen für Forstwirtschaft und Holzeinschlag	380	2 312
03	Fischerei und Aquakultur	218	30 212	81	448
03.1	Fischerei	70	3 386	31	212
03.2	Aquakultur	148	26 826	50	236
B	Bergbau und Gewinnung von Steinen und Erden	740	1 721 239	179	757
05	Kohlenbergbau	-	-	-	-
05.1	Steinkohlenbergbau	-	-	-	-
05.2	Braunkohlenbergbau	-	-	-	-
06	Gewinnung von Erdöl und Erdgas	-	-	-	-
06.1	Gewinnung von Erdöl	-	-	-	-
06.2	Gewinnung von Erdgas	-	-	-	-
07	Erzbergbau	-	-	-	-
07.1	Eisenerzbergbau	-	-	-	-
07.2	NE-Metallerzbergbau	-	-	-	-
08	Gewinnung von Steinen und Erden, sonstiger Bergbau	735	1 721 199	174	717
08.1	Gewinnung von Natursteinen, Kies, Sand, Ton und Kaolin	679	1 493 326	160	661
08.9	Sonstiger Bergbau; Gewinnung von Steinen und Erden a.n.g.	56	227 873	14	57
09	Erbringung von Dienstleistungen für den Bergbau und für die Gewinnung von Steinen und Erden	5	40	5	40
09.1	Erbringung von Dienstleistungen für die Gewinnung von Erdöl und Erdgas
09.9	Erbringung von Dienstleistungen für den sonstigen Bergbau und die Gewinnung von Steinen und Erden
C	Verarbeitendes Gewerbe	59 465	390 253 290	13 707	40 667
10	Herstellung von Nahrungs- und Futtermitteln	8 420	29 033 011	1 225	6 456
10.1	Schlachten und Fleischverarbeitung	3 673	6 475 515	492	2 821
10.2	Fischverarbeitung	31	6 183	11	52
10.3	Obst- und Gemüseverarbeitung	193	857 872	47	268
10.4	Herstellung von pflanzlichen und tierischen Ölen und Fetten	72	44 830	25	94
10.5	Milchverarbeitung	327	12 255 601	72	289
10.6	Mahl- und Schälmaschinen, Herstellung von Stärke und Stärkeerzeugnissen	239	882 527	25	52
10.7	Herstellung von Back- und Teigwaren	3 154	4 287 607	378	2 095
10.8	Herstellung von sonstigen Nahrungsmitteln	517	3 283 796	135	600

in Bayern 2013 nach Umsatzgrößenklassen und Wirtschaftszweiggruppen

ohne Umsatzsteuer -

von ... bis unter ... EUR										Gewerbe- kennzahl
17 501 - 50 000		50 000 - 100 000		100 000 - 250 000		250 000 - 500 000		500 000 - 1 Mill.		
Anzahl	1 000 EUR	Anzahl	1 000 EUR	Anzahl	1 000 EUR	Anzahl	1 000 EUR	Anzahl	1 000 EUR	
212 796	6 652 010	136 185	9 730 755	145 864	23 191 843	74 849	26 429 037	49 593	34 810 178	A - S
8 488	253 580	4 308	307 904	6 313	1 036 428	3 696	1 277 717	1 506	1 018 596	A
7 964	236 836	3 983	284 680	5 968	980 947	3 513	1 212 085	1 401	946 581	01
1 932	56 395	864	61 282	1 190	195 088	695	242 134	284	193 372	01.1
161	5 096	111	8 038	162	25 574	89	30 857	28	18 408	01.2
63	2 012	56	4 021	119	19 852	86	32 026	65	44 426	01.3
.	.	338	24 125	526	85 269	225	77 728	152	101 753	01.4
4 663	138 383	2 280	163 859	3 654	605 548	2 255	772 247	775	523 490	01.5
549	17 143	334	23 354	317	49 616	163	57 093	97	65 133	01.6
.	01.7
484	15 491	291	20 909	313	50 091	171	61 475	90	61 336	02
89	2 833	41	3 029	42	6 534	23	7 896	10	7 972	02.1
102	3 265	52	3 774	61	9 996	35	13 122	23	15 593	02.2
.	02.3
.	.	198	14 106	210	33 561	113	40 457	57	37 770	02.4
40	1 253	34	2 316	32	5 391	12	4 157	15	10 680	03
17	527	14	934	03.1
23	726	20	1 382	03.2
84	2 688	56	3 757	68	10 398	.	.	67	47 947	B
.	05
.	05.1
.	05.2
.	06
.	06.1
.	06.2
.	07
.	07.1
.	07.2
84	2 688	56	3 757	68	10 398	.	.	67	47 947	08
75	2 404	52	3 499	63	9 572	57	21 094	63	45 268	08.1
9	284	4	258	5	826	.	.	4	2 679	08.9
.	09
.	09.1
.	09.9
7 398	235 981	6 146	445 519	8 826	1 451 511	6 587	2 362 164	5 454	3 870 039	C
723	22 645	654	49 108	1 510	259 247	1 562	563 614	1 204	849 854	10
308	9 538	250	18 757	623	107 780	749	274 049	664	468 068	10.1
4	117	5	398	5	602	3	1 173	.	.	10.2
25	787	15	1 096	15	2 745	24	9 172	12	8 490	10.3
10	315	7	554	11	2 028	5	1 535	.	.	10.4
27	915	22	1 658	28	4 348	19	6 932	29	20 636	10.5
34	1 054	18	1 396	31	5 542	30	10 426	25	16 806	10.6
223	6 980	266	20 072	703	120 693	679	241 122	420	296 259	10.7
68	2 182	51	3 750	65	10 444	33	12 028	28	20 338	10.8

Noch: **Tabelle 4a. Steuerpflichtige sowie Lieferungen und Leistungen bis unter 1 Million Euro**

- Lieferungen und Leistungen

Gewerbe- kennzahl	Wirtschaftszweig	Steuer- pflichtige	Lieferungen und Leistungen	darunter	
				unter 17 501	
				Anzahl	1 000 EUR
10.9	Herstellung von Futtermitteln	214	939 080	40	185
11	Getränkeherstellung	1 254	4 339 012	319	1 490
12	Tabakverarbeitung	-	-
13	Herstellung von Textilien	1 584	3 637 710	626	1 464
13.1	Spinnstoffaufbereitung und Spinnerei	51	573 444	12	1
13.2	Weberei	131	685 546	37	123
13.3	Veredlung von Textilien und Bekleidung	516	186 900	251	1 309
13.9	Herstellung von sonstigen Textilwaren	886	2 191 820	326	31
14	Herstellung von Bekleidung	1 733	3 331 709	728	2 764
14.1	Herstellung von Bekleidung (ohne Pelzbekleidung)	1 591	3 261 312	663	3 387
14.2	Herstellung von Pelzwaren	71	9 256	25	152
14.3	Herstellung von Bekleidung aus gewirktem und gestricktem Stoff	71	61 141	40	- 775
15	Herstellung von Leder, Lederwaren und Schuhen	410	2 362 988	89	561
15.1	Herstellung von Leder und Lederwaren (ohne Herstellung von Lederbekleidung)	250	179 383	56	364
15.2	Herstellung von Schuhen	160	2 183 604	33	197
16	Herstellung von Holz-, Flecht-, Korb- und Korkwaren (ohne Möbel)	4 315	5 886 505	1 028	4 673
16.1	Säge-, Hobel- und Holzimprägnierwerke	1 679	1 996 937	363	2 502
16.2	Herstellung von sonstigen Holz-, Kork-, Flecht- und Korbwaren (ohne Möbel)	2 636	3 889 568	665	2 171
17	Herstellung von Papier, Pappe und Waren daraus	537	8 000 087	126	456
17.1	Herstellung von Holz- und Zellstoff, Papier, Karton und Pappe	123	4 809 343	32	103
17.2	Herstellung von Waren aus Papier, Karton und Pappe	414	3 190 744	94	353
18	Herstellung von Druckerzeugnissen; Vervielfältigung von bespielten Ton-, Bild- und Datenträgern	3 469	5 575 881	967	- 1 195
18.1	Herstellung von Druckerzeugnissen	3 175	5 497 712	840	3 608
18.2	Vervielfältigung von bespielten Ton-, Bild- und Datenträgern	294	78 169	127	- 4 803
19	Kokerei und Mineralölverarbeitung	19	19 602 460	.	.
19.1	Kokerei	-	-
19.2	Mineralölverarbeitung
20	Herstellung von chemischen Erzeugnissen	1 075	12 399 359	321	1 064
20.1	Herstellung von chem. Grundstoffen, Düngemitteln u. Stickst.verb., Kunstst. u. synth. Kautschuk in Primärformen	296	7 090 182	66	213
20.2	Herstellung von Schädlingsbekämpfungsmitteln, Pflanzenschutz- und Desinfektionsmitteln	18	34 164	.	.
20.3	Herstellung von Anstrichmitteln, Druckfarben und Kittens	94	712 344	13	30
20.4	Herstellung von Seifen, Wasch-, Reinigungs- und Körperpflegemitteln sowie von Duftstoffen	381	901 300	167	701
20.5	Herstellung von sonstigen chemischen Erzeugnissen	266	2 966 799	64	213
20.6	Herstellung von Chemiefasern	20	694 570	.	.
21	Herstellung von pharmazeutischen Erzeugnissen	248	6 034 244	61	- 209
21.1	Herstellung von pharmazeutischen Grundstoffen	37	257 366	10	8
21.2	Herstellung von pharmazeutischen Spezialitäten und sonstigen pharmazeutischen Erzeugnissen	211	5 776 878	51	- 216
22	Herstellung von Gummi- und Kunststoffwaren	1 545	15 145 664	255	- 9 096
22.1	Herstellung von Gummiwaren	192	1 375 471	28	171
22.2	Herstellung von Kunststoffwaren	1 353	13 770 193	227	- 9 267

in Bayern 2013 nach Umsatzgrößenklassen und Wirtschaftszweiggruppen

ohne Umsatzsteuer -

von ... bis unter ... EUR										Gewerbe- kennzahl
17 501 - 50 000		50 000 - 100 000		100 000 - 250 000		250 000 - 500 000		500 000 - 1 Mill.		
Anzahl	1 000 EUR	Anzahl	1 000 EUR	Anzahl	1 000 EUR	Anzahl	1 000 EUR	Anzahl	1 000 EUR	
24	756	20	1 425	29	5 065	20	7 178	18	13 823	10.9
153	4 744	74	5 348	166	27 770	142	50 194	105	75 903	11
-	-	-	-	-	-	-	-	-	-	12
267	8 250	165	11 861	164	25 685	96	34 089	74	54 564	13
5	146	5	436	.	.	5	1 976	4	3 236	13.1
19	560	11	766	.	.	8	2 814	6	4 485	13.2
102	3 205	44	3 201	48	7 416	28	9 329	15	10 640	13.3
141	4 339	105	7 457	107	16 984	55	19 970	49	36 203	13.9
356	10 629	166	11 858	.	.	72	25 422	59	43 489	14
336	9 962	147	10 461	140	22 412	66	23 173	.	.	14.1
13	445	12	897	14	1 909	14.2
7	223	7	500	-	-	14.3
70	2 205	67	4 663	68	11 534	41	14 553	29	19 606	15
52	1 636	37	2 575	37	6 353	26	9 008	16	11 354	15.1
18	569	30	2 087	31	5 182	15	5 544	13	8 252	15.2
681	21 762	567	41 304	689	112 645	478	170 720	348	245 322	16
269	8 367	215	15 478	261	42 136	189	66 466	162	113 921	16.1
412	13 395	352	25 825	428	70 509	289	104 255	186	131 401	16.2
55	1 901	41	2 867	53	8 611	47	16 346	41	30 202	17
10	358	10	694	12	1 846	12	4 358	4	3 207	17.1
45	1 542	31	2 172	41	6 765	35	11 988	37	26 996	17.2
525	16 626	359	25 620	527	85 576	345	123 838	287	207 147	18
465	14 726	331	23 636	493	80 342	322	115 303	280	202 024	18.1
60	1 900	28	1 984	34	5 234	23	8 535	7	5 123	18.2
3	94	-	-	-	-	-	-	-	-	19
-	-	-	-	-	-	-	-	-	-	19.1
3	94	-	-	-	-	-	-	-	-	19.2
113	3 474	83	5 963	90	14 008	76	27 086	78	57 419	20
14	458	23	1 634	23	3 631	19	6 749	30	21 942	20.1
-	-	-	-	20.2
9	269	4	311	3	424	6	2 358	11	7 778	20.3
69	2 139	35	2 454	27	4 315	23	7 796	.	.	20.4
21	607	21	1 563	32	4 900	25	9 146	25	18 459	20.5
-	-	-	-	-	-	20.6
20	605	17	1 342	27	4 282	21
4	154	4	323	6	1 043	21.1
16	451	13	1 020	21	3 239	15	5 463	13	8 808	21.2
108	3 301	97	7 033	152	24 547	124	44 383	141	101 757	22
19	540	19	1 410	25	4 181	13	4 290	18	12 828	22.1
89	2 762	78	5 623	127	20 366	111	40 093	123	88 928	22.2

Noch: **Tabelle 4a. Steuerpflichtige sowie Lieferungen und Leistungen bis unter 1 Million Euro**

- Lieferungen und Leistungen

Gewerbe- kennzahl	Wirtschaftszweig	Steuer- pflichtige	Lieferungen und Leistungen	darunter	
				unter 17 501	
		Anzahl	1 000 EUR	Anzahl	1 000 EUR
23	Herstellung von Glas und Glaswaren, Keramik, Verarbeitung von Steinen und Erden	3 179	9 202 233	679	3 202
23.1	Herstellung von Glas und Glaswaren	426	1 594 257	.	.
23.2	Herstellung von feuerfesten keramischen Werkstoffen und Waren	33	426 785	8	70
23.3	Herstellung von keramischen Baumaterialien	156	559 055	31	134
23.4	Herstellung von sonstigen Porzellan- und keramischen Erzeugnissen	522	1 003 984	194	1 049
23.5	Herstellung von Zement, Kalk und gebranntem Gips	27	289 635	.	.
23.6	Herstellung von Erzeugnissen aus Beton, Zement und Gips	570	4 197 896	100	206
23.7	Be- und Verarbeitung von Naturwerksteinen und Natursteinen a.n.g.	1 316	562 842	196	1 115
23.9	Herstellung von Schleifkörpern, Schleifmitteln auf Unterlage und sonstigen Erzeugnissen aus nichtmetallischen Mineralien a.n.g.	129	567 779	31	109
24	Metallerzeugung und -bearbeitung
24.1	Erzeugung von Roheisen, Stahl und Ferrolegierungen	44	200
24.2	Herstellung von Stahlrohren, Rohrform-, Rohrverschluss- und Rohrverbindungsstücken aus Stahl	62	296 109	16	15
24.3	Sonstige erste Bearbeitung von Eisen und Stahl	62	256 572	.	.
24.4	Erzeugung und erste Bearbeitung von NE-Metallen	284	1 943 513	59	218
24.5	Gießereien	180	1 509 273	26	83
25	Herstellung von Metallerzeugnissen	8 763	15 920 062	1 748	8 066
25.1	Stahl- und Leichtmetallbau	1 823	3 797 344	369	964
25.2	Herstellung von Metalltanks und -behältern; Herstellung von Heizkörpern und -kesseln für Zentralheizungen	17	- 194
25.3	Herstellung von Dampfkesseln (ohne Zentralheizungskessel)	-	-
25.4	Herstellung von Waffen und Munition	74	148 183	15	58
25.5	Herstellung von Schmiede-, Press-, Zieh- und Stanzteilen, gewalzten Ringen und pulvermetallurgischen Erzeugnissen	434	2 171 108	72	443
25.6	Oberflächenveredlung und Wärmebehandlung; Mechanik a.n.g.	4 272	2 726 432	832	4 948
25.7	Herstellung von Schneidwaren, Werkzeugen, Schlössern und Beschlägen aus unedlen Metallen	774	2 007 459	123	504
25.9	Herstellung von sonstigen Metallwaren	1 267	4 254 468	320	1 343
26	Herstellung von DV-Geräten, elektronischen und optischen Erzeugnissen	3 291	55 312 631	943	3 070
26.1	Herstellung von elektronischen Bauelementen und Leiterplatten	818	37 918 444	216	516
26.2	Herstellung von DV-Geräten und peripheren Geräten	672	6 515 163	279	986
26.3	Herstellung von Geräten und Einrichtungen der Telekommunikationstechnik	418	2 673 185	123	252
26.4	Herstellung von Geräten der Unterhaltungselektronik	242	813 137	80	331
26.5	Herstellung von elektrischen Mess-, Kontroll-, Navigations- u.ä. Instrumenten und Vorrichtungen; Herstellung von Uhren	779	5 819 112	130	519
26.6	Herstellung von Bestrahlungs- und Elektrotherapiegeräten und elektromedizinischen Geräten	125	494 309	16	51
26.7	Herstellung von optischen und fotografischen Instrumenten und Geräten	130	1 039 206	45	151
26.8	Herstellung von magnetischen und optischen Datenträgern	107	40 074	54	264
27	Herstellung von elektrischen Ausrüstungen	1 947	17 357 434	515	835
27.1	Herstellung von Elektromotoren, Generatoren, Transformatoren, Elektrizitätsverteilungs- und -schaltanlagen	437	2 538 942	115	- 516
27.2	Herstellung von Batterien und Akkumulatoren	36	216 216	10	25

in Bayern 2013 nach Umsatzgrößenklassen und Wirtschaftszweiggruppen

ohne Umsatzsteuer -

von ... bis unter ... EUR										Gewerbe- kennzahl
17 501 - 50 000		50 000 - 100 000		100 000 - 250 000		250 000 - 500 000		500 000 - 1 Mill.		
Anzahl	1 000 EUR	Anzahl	1 000 EUR	Anzahl	1 000 EUR	Anzahl	1 000 EUR	Anzahl	1 000 EUR	
421	13 734	359	25 958	487	79 556	350	123 499	246	170 786	23
.	.	45	3 305	53	8 136	40	13 710	25	18 129	23.1
3	70	3	1 211	-	-	23.2
14	496	18	1 322	29	4 864	12	4 357	11	7 650	23.3
113	3 485	67	4 740	41	6 405	32	11 383	19	14 621	23.4
.	5	1 791	-	-	23.5
42	1 426	32	2 287	45	6 977	36	12 279	42	30 454	23.6
179	6 000	189	13 737	304	50 802	213	75 551	140	92 948	23.7
10	300	3	187	9	1 458	9	3 218	9	6 983	23.9
84	2 738	87	6 466	102	17 116	84	29 371	74	52 070	24
27	918	26	2 042	31	5 039	31	11 201	22	15 710	24.1
3	90	8	547	4	612	5	1 983	6	4 178	24.2
10	335	.	.	10	1 546	5	1 661	3	2 371	24.3
35	1 068	.	.	35	5 822	31	10 130	24	16 604	24.4
9	327	13	1 002	22	4 098	12	4 396	19	13 206	24.5
1 139	37 023	979	70 284	1 357	223 666	954	345 366	886	630 581	25
198	6 412	184	13 023	270	44 629	192	70 318	183	132 179	25.1
10	297	11	873	15	2 405	14	4 830	14	9 176	25.2
-	-	-	-	-	-	-	-	-	-	25.3
13	452	9	658	14	2 237	8	3 279	7	5 219	25.4
56	1 780	41	3 064	59	9 477	36	14 159	53	36 729	25.5
630	20 711	535	38 340	747	123 566	510	183 574	444	314 526	25.6
81	2 581	63	4 597	86	14 504	83	30 290	92	67 101	25.7
151	4 790	136	9 728	166	26 849	111	38 916	93	65 652	25.9
307	9 853	313	22 193	390	62 331	258	91 815	258	182 850	26
62	2 081	69	4 886	100	16 702	64	22 741	69	49 040	26.1
77	2 395	74	5 378	88	13 984	34	11 728	35	25 549	26.2
36	1 152	40	2 837	54	7 904	33	12 273	40	27 761	26.3
31	978	29	2 031	26	4 192	21	7 187	12	9 433	26.4
67	2 060	75	5 173	82	13 314	74	26 450	70	47 700	26.5
8	306	7	512	18	2 795	20	7 411	22	15 184	26.6
12	387	7	486	11	1 891	8	2 659	5	3 852	26.7
14	494	12	890	11	1 548	4	1 365	5	4 331	26.8
206	6 462	155	11 439	228	36 707	158	56 723	164	117 648	27
45	1 435	21	1 623	48	7 639	24	8 327	36	25 874	27.1
.	.	.	.	7	1 072	4	1 233	-	-	27.2

Noch: **Tabelle 4a. Steuerpflichtige sowie Lieferungen und Leistungen bis unter 1 Million Euro**

- Lieferungen und Leistungen

Gewerbe- kennzahl	Wirtschaftszweig	Steuer- pflichtige	Lieferungen und Leistungen	darunter	
				unter 17 501	
				Anzahl	1 000 EUR
27.3	Herstellung von Kabeln und elektrischem Installationsmaterial	233	1 487 430	61	226
27.4	Herstellung von elektrischen Lampen und Leuchten	248	2 907 089	67	190
27.5	Herstellung von Haushaltsgeräten	77	5 635 011	24	58
27.9	Herstellung von sonstigen elektrischen Ausrüstungen und Geräten a.n.g.	916	4 572 746	238	852
28	Maschinenbau	4 098	40 136 931	808	2 663
28.1	Herstellung von nicht wirtschaftszweigspezifischen Maschinen	323	10 680 571	49	134
28.2	Herstellung von sonstigen nicht wirtschaftszweigspezifischen Maschinen	1 641	8 749 632	324	1 323
28.3	Herstellung von land- und forstwirtschaftlichen Maschinen	189	2 744 845	27	137
28.4	Herstellung von Werkzeugmaschinen	435	1 792 990	79	- 13
28.9	Herstellung von Maschinen für sonstige bestimmte Wirtschaftszweige	1 510	16 168 893	329	1 082
29	Herstellung von Kraftwagen und Kraftwagenteilen	775	80 510 461	178	- 291
29.1	Herstellung von Kraftwagen und Kraftwagenmotoren	24	- 58
29.2	Herstellung von Karosserien, Aufbauten und Anhängern	42	140
29.3	Herstellung von Teilen und Zubehör für Kraftwagen	414	13 489 629	112	- 373
30	Sonstiger Fahrzeugbau	327	31 415 796	112	305
30.1	Schiff- und Bootsbau	26	80
30.2	Schienenfahrzeugbau	28	39 691	.	.
30.3	Luft- und Raumfahrzeugbau	86	29 779 464	.	.
30.4	Herstellung von militärischen Kampffahrzeugen	-	-
30.9	Herstellung von Fahrzeugen a.n.g.	130	738 171	42	132
31	Herstellung von Möbeln	3 376	3 752 707	660	3 718
32	Herstellung von sonstigen Waren	6 384	7 866 533	1 727	7 737
32.1	Herstellung von Münzen, Schmuck und ähnlichen Erzeugnissen	1 372	465 981	511	2 597
32.2	Herstellung von Musikinstrumenten	460	106 416	108	705
32.3	Herstellung von Sportgeräten	213	381 583	83	351
32.4	Herstellung von Spielwaren	293	1 211 064	143	546
32.5	Herstellung von medizinischen und zahnmedizinischen Apparaten und Materialien	2 807	3 576 468	387	1 270
32.9	Herstellung von Erzeugnissen a.n.g.	1 239	2 125 020	495	2 266
33	Reparatur und Installation von Maschinen und Ausrüstungen	1 906	1 431 466	430	2 323
33.1	Reparatur von Metallerzeugnissen, Maschinen und Ausrüstungen	1 079	553 216	240	1 407
33.2	Installation von Maschinen und Ausrüstungen a.n.g.	827	878 250	190	915
D	Energieversorgung	243 663	42 337 706	215 744	928 161
35	Energieversorgung	243 663	42 337 706	215 744	928 161
35.1	Elektrizitätsversorgung	241 428	36 797 764	214 926	924 613
35.2	Gasversorgung	905	5 091 170	97	257
35.3	Wärme- und Kälteversorgung	1 330	448 772	721	3 292
E	Wasserversorgung; Abwasser- und Abfallentsorgung, Beseitigung von Umweltverschmutzungen	3 258	5 149 874	378	1 414
36	Wasserversorgung	1 807	1 552 342	76	443
37	Abwasserentsorgung	166	102 008	37	64
38	Sammlung, Behandlung und Beseitigung von Abfällen; Rückgewinnung	1 167	3 388 308	234	779
38.1	Sammlung von Abfällen	316	733 893	58	172
38.2	Abfallbehandlung und -beseitigung	383	793 924	67	255
38.3	Rückgewinnung	468	1 860 492	109	352
39	Beseitigung von Umweltverschmutzungen und sonstige Entsorgung	118	107 217	31	129

in Bayern 2013 nach Umsatzgrößenklassen und Wirtschaftszweiggruppen

ohne Umsatzsteuer -

von ... bis unter ... EUR										Gewerbe- kennzahl
17 501 - 50 000		50 000 - 100 000		100 000 - 250 000		250 000 - 500 000		500 000 - 1 Mill.		
Anzahl	1 000 EUR	Anzahl	1 000 EUR	Anzahl	1 000 EUR	Anzahl	1 000 EUR	Anzahl	1 000 EUR	
23	760	18	1 295	21	3 538	20	7 505	23	15 555	27.3
.	.	.	.	30	5 331	27	9 598	20	14 699	27.4
11	318	5	365	11	1 537	7	2 659	3	1 904	27.5
96	3 045	86	6 267	111	17 590	76	27 402	82	59 616	27.9
300	9 804	317	23 398	451	73 140	344	125 683	428	307 342	28
19	639	21	1 562	27	4 416	27	10 322	38	28 682	28.1
118	3 997	136	9 986	190	31 273	147	53 253	182	130 839	28.2
22	663	16	1 246	23	3 536	13	5 314	22	15 207	28.3
38	1 194	33	2 494	54	8 999	46	16 162	48	34 015	28.4
103	3 311	111	8 111	157	24 917	111	40 631	138	98 599	28.9
70	2 319	61	4 526	95	15 968	57	20 416	55	41 162	29
7	251	11	856	16	2 639	5	1 905	4	3 188	29.1
36	1 213	32	2 399	40	7 196	24	8 572	21	15 718	29.2
27	855	18	1 271	39	6 133	28	9 939	30	22 255	29.3
29	872	25	1 760	34	5 393	22	8 400	25	18 245	30
10	297	8	601	12	1 768	30.1
3	106	30.2
3	108	5	3 532	30.3
-	-	-	-	-	-	-	-	-	-	30.4
13	361	13	883	17	2 751	10	3 741	13	9 299	30.9
520	17 080	552	39 691	655	105 128	419	148 753	254	178 315	31
954	30 700	757	55 269	1 113	182 368	731	258 785	507	350 111	32
323	10 325	183	13 100	181	28 161	70	23 563	52	34 568	32.1
125	4 245	72	5 162	68	10 623	41	14 215	23	16 043	32.2
24	734	29	2 165	14	2 354	13	4 737	14	10 200	32.3
41	1 251	21	1 467	27	4 396	14	5 111	11	6 927	32.4
245	8 112	320	23 732	684	114 206	521	185 309	342	238 752	32.5
196	6 034	132	9 645	139	22 628	72	25 849	65	43 620	32.9
294	9 159	251	17 569	303	50 309	207	75 694	176	125 541	33
162	4 997	129	8 937	189	31 423	127	46 888	98	69 307	33.1
132	4 163	122	8 632	114	18 886	80	28 806	78	56 234	33.2
16 087	456 366	4 244	293 789	3 416	543 661	1 963	692 392	1 264	882 027	D
16 087	456 366	4 244	293 789	3 416	543 661	1 963	692 392	1 264	882 027	35
15 885	450 363	4 093	282 963	3 165	500 746	1 648	577 560	980	680 469	35.1
35	1 029	44	3 327	131	23 594	239	87 665	218	155 172	35.2
167	4 975	107	7 499	120	19 320	76	27 168	66	46 386	35.3
250	8 139	344	26 157	752	122 147	515	183 356	381	270 925	E
105	3 440	236	18 171	543	88 253	369	131 179	237	166 993	36
18	615	15	1 132	32	4 956	25	9 851	15	10 636	37
116	3 746	76	5 558	154	24 928	107	37 147	121	87 318	38
38	1 189	16	1 209	35	5 817	29	9 786	42	29 164	38.1
43	1 349	29	2 118	55	9 010	42	14 203	35	24 012	38.2
35	1 208	31	2 232	64	10 101	36	13 158	44	34 142	38.3
11	339	17	1 296	23	4 010	14	5 179	8	5 978	39

Noch: **Tabelle 4a. Steuerpflichtige sowie Lieferungen und Leistungen bis unter 1 Million Euro**

- Lieferungen und Leistungen

Gewerbe- kennzahl	Wirtschaftszweig	Steuer- pflichtige	Lieferungen und Leistungen	darunter	
				unter 17 501	
				Anzahl	1 000 EUR
F	Baugewerbe	86 330	50 678 913	18 493	27 527
41	Hochbau	8 279	16 175 586	2 533	- 38 666
41.1	Erschließung von Grundstücken; Bauträger	2 751	3 807 480	1 162	1 850
41.2	Bau von Gebäuden	5 528	12 368 106	1 371	- 40 516
42	Tiefbau	1 684	4 400 039	472	- 14 342
42.1	Bau von Straßen und Bahnverkehrsstrecken	801	3 084 317	233	- 13 727
42.2	Leitungstiefbau und Kläranlagenbau	394	777 643	84	- 212
42.9	Sonstiger Tiefbau	489	538 079	155	- 402
43	Vorbereitende Baustellenarbeiten, Bauinstallation und sonstiges Ausbaugewerbe	76 367	30 103 288	15 488	80 535
43.1	Abbrucharbeiten und vorbereitende Baustellenarbeiten	2 860	1 162 659	654	3 499
43.2	Bauinstallation	27 243	14 171 295	5 590	28 182
43.3	Sonstiger Ausbau	32 644	8 232 441	6 293	35 719
43.9	Sonstige spezialisierte Bautätigkeiten	13 620	6 536 893	2 951	13 135
G	Handel; Instandhaltung und Reparatur von Kraftfahrzeugen	179 917	263 864 259	54 867	266 758
45	Handel mit Kraftfahrzeugen; Instandhaltung und Reparatur von Kraftfahrzeugen	28 788	36 325 142	7 090	37 384
45.1	Handel mit Kraftwagen	11 706	21 524 649	3 228	15 383
45.2	Instandhaltung und Reparatur von Kraftwagen	8 836	3 916 411	1 506	9 108
45.3	Handel mit Kraftwagenteilen und -zubehör	6 618	10 106 651	1 922	10 708
45.4	Handel mit Krafträdern, Kraftradteilen und -zubehör; Instandhaltung und Reparatur von Krafträdern	1 628	777 430	434	2 184
46	Großhandel (ohne Handel mit Kraftfahrzeugen)	42 759	136 452 352	12 849	52 664
46.1	Handelsvermittlung	17 103	4 474 020	6 342	31 239
46.2	Großhandel mit landwirtschaftlichen Grundstoffen und lebenden Tieren	2 022	6 815 295	313	1 595
46.3	Großhandel mit Nahrungs- und Genussmitteln, Getränken und Tabakwaren	3 523	22 665 866	877	3 073
46.4	Großhandel mit Gebrauchs- und Verbrauchsgütern	6 380	31 428 982	1 801	5 777
46.5	Großhandel mit Geräten der Informations- und Kommunikationstechnik	1 247	10 366 314	350	1 037
46.6	Großhandel mit sonstigen Maschinen, Ausrüstungen und Zubehör	4 685	10 040 479	1 199	3 234
46.7	Sonstiger Großhandel	5 768	47 591 920	1 326	5 206
46.9	Großhandel ohne ausgeprägten Schwerpunkt	2 031	3 069 477	641	1 503
47	Einzelhandel (ohne Handel mit Kraftfahrzeugen)	108 370	91 086 765	34 928	176 710
47.1	Einzelhandel mit Waren verschiedener Art (in Verkaufsräumen)	13 553	24 112 904	4 011	20 967
47.2	Einzelhandel mit Nahrungs- und Genussmitteln, Getränken und Tabakwaren (in Verkaufsräumen)	11 142	4 335 324	2 628	14 957
47.3	Einzelhandel mit Motorenkraftstoffen (Tankstellen)	1 643	3 741 957	111	431
47.4	Einzelhandel mit Geräten der Informations- und Kommunikationstechnik (in Verkaufsräumen)	6 858	12 554 820	2 812	13 126
47.5	Einzelhandel mit sonstigen Haushaltsgeräten, Textilien, Heimwerker- und Einrichtungsbedarf (in Verkaufsräumen)	18 444	15 009 115	5 757	30 215
47.6	Einzelhandel mit Verlagsprodukten, Sportausrüstungen und Spielwaren (in Verkaufsräumen)	7 367	3 245 166	1 895	9 596
47.7	Einzelhandel mit sonstigen Gütern (in Verkaufsräumen)	31 526	20 302 383	9 043	45 709
47.8	Einzelhandel an Verkaufsständen und auf Märkten	2 004	221 082	667	4 346
47.9	Einzelhandel, nicht in Verkaufsräumen, an Verkaufsständen oder auf Märkten	15 833	7 564 014	8 004	37 362
H	Verkehr und Lagerei	28 840	24 255 305	8 143	36 109
49	Landverkehr und Transport in Rohrfernleitungen	19 921	9 352 966	5 717	25 081

in Bayern 2013 nach Umsatzgrößenklassen und Wirtschaftszweiggruppen

ohne Umsatzsteuer -

von ... bis unter ... EUR										Gewerbe- kennzahl
17 501 - 50 000		50 000 - 100 000		100 000 - 250 000		250 000 - 500 000		500 000 - 1 Mill.		
Anzahl	1 000 EUR	Anzahl	1 000 EUR	Anzahl	1 000 EUR	Anzahl	1 000 EUR	Anzahl	1 000 EUR	
14 657	478 141	12 709	912 517	15 580	2 512 384	9 834	3 492 814	7 112	5 004 687	F
776	24 830	644	46 726	842	138 096	732	265 806	808	586 410	41
232	7 463	191	13 999	229	37 857	209	76 998	197	142 186	41.1
544	17 367	453	32 726	613	100 240	523	188 808	611	444 225	41.2
137	4 401	119	8 527	174	27 320	164	59 781	149	107 206	42
60	1 937	56	4 005	75	12 113	76	26 234	67	49 424	42.1
25	839	34	2 350	45	6 632	50	18 941	35	25 916	42.2
52	1 626	29	2 172	54	8 575	38	14 606	47	31 867	42.9
13 744	448 910	11 946	857 265	14 564	2 346 968	8 938	3 167 227	6 155	4 311 071	43
521	16 629	423	30 441	544	85 467	280	97 418	211	154 050	43.1
4 453	143 449	3 664	263 809	4 889	798 834	3 457	1 230 070	2 585	1 817 443	43.2
6 470	214 135	5 844	419 405	6 803	1 088 584	3 677	1 294 951	2 153	1 492 380	43.3
2 300	74 697	2 015	143 609	2 328	374 084	1 524	544 788	1 206	847 197	43.9
28 296	895 843	21 689	1 565 081	27 535	4 464 403	16 456	5 840 531	11 416	8 045 351	G
4 433	142 359	3 479	250 493	4 811	779 660	3 224	1 152 365	2 197	1 542 897	45
1 658	53 350	1 243	89 461	1 627	261 524	1 109	394 184	822	580 482	45.1
1 208	39 225	1 144	83 333	1 885	308 939	1 352	488 266	910	632 153	45.2
1 301	41 227	861	60 785	1 022	164 866	589	208 321	365	257 364	45.3
266	8 557	231	16 913	277	44 331	174	61 593	100	72 900	45.4
5 906	187 860	4 817	346 907	5 697	925 173	3 565	1 280 161	2 866	2 048 381	46
3 333	105 301	2 540	181 875	2 465	389 983	1 113	392 393	689	487 806	46.1
216	7 081	172	12 456	283	48 269	224	82 698	210	149 869	46.2
290	9 302	297	21 387	435	72 626	341	122 867	296	213 260	46.3
691	21 993	598	43 368	801	131 652	590	213 519	476	343 974	46.4
102	3 441	109	8 101	147	24 706	105	37 626	109	77 956	46.5
424	13 328	400	29 150	560	92 686	471	171 334	449	322 214	46.6
643	20 749	517	37 374	731	120 006	538	193 259	463	331 164	46.7
207	6 665	184	13 196	275	45 246	183	66 464	174	122 139	46.9
17 957	565 624	13 393	967 682	17 027	2 759 570	9 667	3 408 005	6 353	4 454 072	47
2 331	73 214	1 762	126 987	2 240	366 040	1 285	452 994	712	491 287	47.1
1 785	57 208	1 539	111 796	2 355	385 486	1 445	504 869	744	511 947	47.2
69	2 327	60	4 244	120	19 636	184	71 549	401	297 926	47.3
1 080	33 556	837	60 412	959	152 052	483	170 243	303	213 949	47.4
3 153	100 177	2 437	175 358	2 960	474 613	1 622	574 815	1 173	822 871	47.5
1 082	34 062	935	68 481	1 431	236 875	986	344 861	552	381 004	47.6
4 955	156 441	3 760	273 798	5 155	839 373	2 907	1 024 457	2 039	1 440 434	47.7
499	15 356	345	24 918	294	46 359	121	42 278	50	32 377	47.8
3 003	93 283	1 718	121 687	1 513	239 136	634	221 940	379	262 277	47.9
5 882	194 205	4 154	290 208	3 917	625 369	2 280	809 497	1 752	1 245 273	H
4 147	138 741	3 056	213 108	2 866	458 613	1 610	574 532	1 153	816 591	49

Noch: **Tabelle 4a. Steuerpflichtige sowie Lieferungen und Leistungen bis unter 1 Million Euro**

- Lieferungen und Leistungen

Gewerbe- kennzahl	Wirtschaftszweig	Steuer- pflichtige	Lieferungen und Leistungen	darunter	
				unter 17 501	
				Anzahl	1 000 EUR
49.1	Personenbeförderung im Eisenbahnfernverkehr	5	-
49.2	Güterbeförderung im Eisenbahnverkehr
49.3	Sonstige Personenbeförderung im Landverkehr	9 881	2 477 718	3 573	14 050
49.4	Güterbeförderung im Straßenverkehr, Umzugstransporte	10 000	6 607 294	2 134	11 017
49.5	Transport in Rohrfernleitungen
50	Schifffahrt	303	343 775	130	140
50.1	Personenbeförderung in der See- und Küstenschifffahrt	-	-	-	-
50.2	Güterbeförderung in der See- und Küstenschifffahrt	101	93 842	.	.
50.3	Personenbeförderung in der Binnenschifffahrt	51	53 126	.	.
50.4	Güterbeförderung in der Binnenschifffahrt	151	196 808	41	77
51	Luftfahrt	238	389 459	116	551
51.1	Personenbeförderung in der Luftfahrt	223	362 442	105	483
51.2	Güterbeförderung in der Luftfahrt und Raumtransport	15	27 017	11	68
52	Lagerei sowie Erbringung von sonstigen Dienstleistungen für den Verkehr	5 055	13 544 961	1 149	3 899
52.1	Lagerei	206	341 035	43	127
52.2	Erbringung von sonstigen Dienstleistungen für den Verkehr	4 849	13 203 926	1 106	3 772
53	Post-, Kurier- und Expressdienste	3 323	624 144	1 031	6 438
53.2	Sonstige Post-, Kurier- und Expressdienste	3 323	624 144	1 031	6 438
I	Gastgewerbe	55 493	16 035 902	10 945	72 429
55	Beherbergung	16 316	6 489 420	3 458	23 319
55.1	Hotels, Gasthöfe und Pensionen	12 171	6 086 771	1 990	11 965
55.2	Ferienunterkünfte und ähnliche Beherbergungsstätten	2 914	241 339	1 100	8 432
55.3	Campingplätze	238	71 569	23	174
55.9	Sonstige Beherbergungsstätten	993	89 741	345	2 748
56	Gastronomie	39 177	9 546 482	7 487	49 110
56.1	Restaurants, Gaststätten, Imbissstuben, Cafés, Eissalons u.ä.	26 522	7 433 963	4 109	25 725
56.2	Caterer und Erbringung sonstiger Verpflegungsdienstleistungen	3 574	920 201	1 036	5 425
56.3	Ausschank von Getränken	9 081	1 192 317	2 342	17 960
J	Information und Kommunikation	47 325	39 146 973	20 940	76 250
58	Verlagswesen	3 383	6 813 863	1 357	5 439
58.1	Verlegen von Büchern und Zeitschriften; sonstiges Verlagswesen (ohne Software)	3 016	5 532 083	1 194	4 928
58.2	Verlegen von Software	367	1 281 780	163	511
59	Herstellung, Verleih, Vertrieb von Filmen, Fernseh- programmen; Kinos; Tonstudios und Verlegen von Musik	4 420	2 934 771	2 035	6 727
59.1	Herstellung von Filmen und Fernsehprogrammen, deren Verleih und Vertrieb; Kinos	3 285	2 525 719	1 454	4 105
59.2	Tonstudios; Herstellung von Hörfunkbeiträgen; Verlegen von bespielten Tonträgern und Musikalien	1 135	409 052	581	2 623
60	Rundfunkveranstalter	149	4 312 209	66	154
60.1	Hörfunkveranstalter	100	180 240	51	126
60.2	Fernsehveranstalter	49	4 131 969	15	28
61	Telekommunikation	674	7 855 104	332	915
61.1	Leitungsgebundene Telekommunikation	6	18
61.2	Drahtlose Telekommunikation	56	184
61.3	Satellitentelekkommunikation
61.9	Sonstige Telekommunikation	505	170 906	.	.
62	Erbringung von Dienstleistungen der Informationstechnologie	31 963	15 109 743	14 061	51 136
63	Informationsdienstleistungen	6 736	2 121 282	3 089	11 878

in Bayern 2013 nach Umsatzgrößenklassen und Wirtschaftszweigruppen

ohne Umsatzsteuer -

von ... bis unter ... EUR										Gewerbe- kennzahl
17 501 - 50 000		50 000 - 100 000		100 000 - 250 000		250 000 - 500 000		500 000 - 1 Mill.		
Anzahl	1 000 EUR	Anzahl	1 000 EUR	Anzahl	1 000 EUR	Anzahl	1 000 EUR	Anzahl	1 000 EUR	
.	49.1
.	49.2
2 375	80 657	.	.	1 062	169 020	.	.	381	269 926	49.3
1 768	57 975	1 449	103 379	1 801	289 023	1 081	386 487	767	542 998	49.4
.	5	3 667	49.5
16	512	10	780	20	3 460	32	11 499	39	26 884	50
.	50.1
.	.	.	.	3	565	50.2
.	.	3	240	8	1 356	7	2 668	.	.	50.3
9	309	7	541	9	1 539	25	8 832	29	19 371	50.4
32	947	29	2 062	27	3 757	9	3 300	11	7 202	51
32	947	29	2 062	27	3 757	9	3 300	.	.	51.1
.	51.2
604	19 426	494	35 324	663	106 153	489	173 667	476	343 561	52
18	554	21	1 501	31	4 682	19	6 639	30	21 930	52.1
586	18 872	473	33 823	632	101 471	470	167 028	446	321 631	52.2
1 083	34 578	565	38 934	341	53 386	140	46 498	73	51 035	53
1 083	34 578	565	38 934	341	53 386	140	46 498	73	51 035	53.2
12 009	382 959	9 784	708 724	11 896	1 904 506	5 816	2 032 304	2 967	2 046 159	I
3 556	112 054	2 397	172 030	2 950	482 195	1 799	640 181	1 145	799 924	55
2 083	67 544	1 825	131 619	2 557	422 258	1 661	592 004	1 087	759 866	55.1
1 069	32 371	397	27 955	239	36 396	64	21 775	27	18 557	55.2
39	1 266	33	2 510	73	11 111	40	13 803	18	12 746	55.3
365	10 873	142	9 945	81	12 430	34	12 599	13	8 755	55.9
8 453	270 906	7 387	536 695	8 946	1 422 311	4 017	1 392 122	1 822	1 246 235	56
4 810	157 729	5 238	383 407	6 945	1 108 653	3 224	1 118 347	1 423	970 917	56.1
802	25 520	576	41 719	631	99 237	262	91 113	157	108 202	56.2
2 841	87 656	1 573	111 569	1 370	214 421	531	182 662	242	167 115	56.3
7 628	241 854	5 872	424 300	6 735	1 019 043	2 123	747 361	1 556	1 103 408	J
478	15 131	350	25 271	383	61 439	225	80 517	207	147 706	58
415	13 145	318	23 083	344	55 204	210	75 661	189	135 000	58.1
63	1 986	32	2 188	39	6 234	15	4 856	18	12 706	58.2
903	29 132	496	34 498	378	59 693	202	71 560	143	100 635	59
643	20 937	381	26 603	288	45 473	165	58 532	122	86 040	59.1
260	8 195	115	7 895	90	14 220	37	13 028	21	14 595	59.2
11	292	6	463	8	1 327	5	1 804	9	7 396	60
4	111	3	221	3	439	60.1
7	181	3	242	5	887	60.2
82	2 719	74	5 231	69	11 353	32	11 223	35	24 793	61
3	93	5	336	6	872	61.1
.	8	2 975	11	7 566	61.2
.	61.3
68	2 247	57	3 974	49	8 225	.	.	24	17 227	61.9
4 835	153 320	4 110	299 872	5 196	776 021	1 332	468 997	968	685 738	62
1 319	41 260	836	58 967	701	109 211	327	113 261	194	137 140	63

Noch: **Tabelle 4a. Steuerpflichtige sowie Lieferungen und Leistungen bis unter 1 Million Euro**

- Lieferungen und Leistungen

Gewerbe- kennzahl	Wirtschaftszweig	Steuer- pflichtige	Lieferungen und Leistungen	darunter	
				unter 17 501	
				Anzahl	1 000 EUR
63.1	Datenverarbeitung, Hosting und damit verbundene Tätigkeiten; Webportale	702	347 314	415	1 278
63.9	Erbringung von sonstigen Informationsdienstleistungen	6 034	1 773 968	2 674	10 600
K	Erbringung von Finanz- und Versicherungsdienstleistungen	16 819	13 356 615	10 513	25 293
64	Erbringung von Finanzdienstleistungen	4 986	11 186 549	3 052	2 031
64.1	Zentralbanken und Kreditinstitute	414	4 328 376	22	149
64.2	Beteiligungsgesellschaften	4 231	4 176 183	2 869	1 582
64.3	Treuhand- und sonstige Fonds und ähnliche Finanzinstitutionen	12	12 007	.	.
64.9	Sonstige Finanzierungsinstitutionen	329	2 669 983	.	.
65	Versicherungen, Rückversicherungen und Pensionskassen (ohne Sozialversicherung)	55	957 468	21	27
65.1	Versicherungen	35	207 439	.	.
65.2	Rückversicherungen
65.3	Pensionskassen und Pensionsfonds
66	Mit Finanz- und Versicherungsdienstleistungen verbundene Tätigkeiten	11 778	1 212 599	7 440	23 234
66.1	Mit Finanzdienstleistungen verbundene Tätigkeiten	4 591	916 655	2 560	6 201
66.2	Mit Versicherungsdienstleistungen und Pensionskassen verbundene Tätigkeiten	7 168	288 063	4 869	16 998
66.3	Fondsmanagement	19	7 881	11	36
L	Grundstücks- und Wohnungswesen	110 508	29 929 266	46 837	264 296
68	Grundstücks- und Wohnungswesen	110 508	29 929 266	46 837	264 296
68.1	Kauf und Verkauf von eigenen Grundstücken, Gebäuden und Wohnungen	5 322	4 901 389	2 209	4 486
68.2	Vermietung, Verpachtung von eigenen oder geleasteten Grundstücken, Gebäuden und Wohnungen	88 783	18 578 703	38 825	235 175
68.3	Vermittlung und Verwaltung von Grundstücken, Gebäuden und Wohnungen für Dritte	16 403	6 449 174	5 803	24 634
M	Erbringung von freiberuflichen, wissenschaftlichen und technischen Dienstleistungen	160 165	47 133 476	64 585	276 949
69	Rechts- und Steuerberatung, Wirtschaftsprüfung	31 808	7 854 405	9 716	50 713
69.1	Rechtsberatung	16 649	3 722 239	5 294	25 690
69.2	Wirtschaftsprüfung und Steuerberatung; Buchführung	15 159	4 132 166	4 422	25 023
70	Verwaltung und Führung von Unternehmen und Betrieben; Unternehmensberatung	42 597	18 850 764	21 659	72 219
70.1	Verwaltung und Führung von Unternehmen und Betrieben	11 994	13 208 331	8 565	17 282
70.2	Public-Relations- und Unternehmensberatung	30 603	5 642 433	13 094	54 937
71	Architektur- und Ingenieurbüros; technische, physikalische und chemische Untersuchung	41 512	11 938 934	14 033	66 619
71.1	Architektur- und Ingenieurbüros	40 221	10 249 668	13 567	64 663
71.2	Technische, physikalische und chemische Untersuchung	1 291	1 689 265	466	1 957
72	Forschung und Entwicklung	3 085	1 522 206	1 375	5 407
72.1	Forschung und Entwicklung im Bereich Natur-, Ingenieur-, Agrarwissenschaften und Medizin	2 683	1 422 015	1 188	4 525
72.2	Forschung und Entwicklung im Bereich Rechts-, Wirtschafts-, Sozial-, Sprach-, Kultur- und Kunstwissenschaften	402	100 191	187	882
73	Werbung und Marktforschung	10 740	4 371 386	4 224	12 760
73.1	Werbung	9 913	3 797 740	3 862	11 107
73.2	Markt- und Meinungsforschung	827	573 646	362	1 653
74	Sonstige freiberufliche, wissenschaftliche und technische Tätigkeiten	27 705	2 070 598	13 028	66 035

in Bayern 2013 nach Umsatzgrößenklassen und Wirtschaftszweiggruppen

ohne Umsatzsteuer -

von ... bis unter ... EUR										Gewerbe- kennzahl
17 501 - 50 000		50 000 - 100 000		100 000 - 250 000		250 000 - 500 000		500 000 - 1 Mill.		
Anzahl	1 000 EUR	Anzahl	1 000 EUR	Anzahl	1 000 EUR	Anzahl	1 000 EUR	Anzahl	1 000 EUR	
88	2 642	58	4 055	63	10 111	26	8 725	17	10 691	63.1
1 231	38 619	778	54 911	638	99 100	301	104 536	177	126 449	63.9
2 156	66 372	1 284	89 933	1 124	176 716	476	168 120	365	261 415	K
343	10 529	257	18 239	286	45 849	181	64 494	186	135 076	64
30	1 028	21	1 583	28	5 064	64.1
271	8 257	202	14 108	230	36 562	140	49 634	148	108 627	64.2
3	74	64.3
39	1 170	20	7 777	9	6 510	64.9
3	61	.	.	4	818	65
3	61	-	-	-	-	-	-	-	-	65.1
-	-	-	-	-	-	-	-	-	-	65.2
-	-	-	-	-	-	65.3
1 810	55 782	.	.	834	130 048	66
667	21 221	448	31 599	.	.	196	69 612	125	88 105	66.1
1 143	34 561	575	39 778	399	62 087	.	.	51	36 090	66.2
-	-	-	-	.	.	66.3
23 949	736 865	13 100	930 953	12 261	1 927 527	5 552	1 950 534	3 744	2 641 293	L
23 949	736 865	13 100	930 953	12 261	1 927 527	5 552	1 950 534	3 744	2 641 293	68
577	18 663	515	36 815	624	100 876	425	150 806	318	224 617	68.1
20 283	620 193	10 197	722 920	9 153	1 434 104	4 023	1 411 858	2 697	1 905 284	68.2
3 089	98 008	2 388	171 217	2 484	392 547	1 104	387 870	729	511 392	68.3
31 186	991 793	22 870	1 642 247	22 110	3 424 677	8 855	3 102 809	5 266	3 677 083	M
5 898	189 807	4 659	336 834	5 288	841 055	2 872	1 015 986	1 893	1 320 797	69
3 153	102 654	2 668	193 103	2 940	461 112	1 231	425 849	716	497 611	69.1
2 745	87 153	1 991	143 732	2 348	379 944	1 641	590 137	1 177	823 186	69.2
6 855	216 781	5 025	360 652	5 149	791 013	1 645	568 264	893	626 872	70
898	27 823	679	48 670	757	118 359	326	115 893	247	174 978	70.1
5 957	188 957	4 346	311 981	4 392	672 654	1 319	452 372	646	451 894	70.2
8 010	257 769	6 968	504 151	6 916	1 060 631	2 559	897 894	1 529	1 067 194	71
7 769	250 141	6 810	492 650	6 732	1 031 414	2 475	867 031	1 466	1 021 804	71.1
241	7 629	158	11 501	184	29 218	84	30 863	63	45 390	71.2
532	16 570	391	28 184	389	58 722	118	41 877	105	76 430	72
459	14 384	335	24 163	339	51 401	108	38 165	97	70 886	72.1
73	2 185	56	4 021	50	7 321	10	3 712	8	5 544	72.2
2 411	75 479	1 408	99 991	1 227	192 673	611	214 398	391	275 852	73
2 243	70 336	1 323	94 016	1 150	180 430	572	200 229	360	253 170	73.1
168	5 142	85	5 975	77	12 243	39	14 170	31	22 682	73.2
7 024	220 976	3 976	279 610	2 483	372 514	658	227 229	292	201 108	74

Noch: **Tabelle 4a. Steuerpflichtige sowie Lieferungen und Leistungen bis unter 1 Million Euro**

- Lieferungen und Leistungen

Gewerbe- kennzahl	Wirtschaftszweig	Steuer- pflichtige	Lieferungen und Leistungen	darunter	
				unter 17 501	
				Anzahl	1 000 EUR
74.1	Ateliers für Textil-, Schmuck-, Grafik- u.ä. Design	8 240	472 439	3 875	20 825
74.2	Fotografie und Fotolabors	4 628	316 292	2 131	11 341
74.3	Übersetzen und Dolmetschen	3 836	150 061	2 021	10 974
74.9	Sonstige freiberufliche, wissenschaftliche und technische Tätigkeiten a.n.g.	11 001	1 131 807	5 001	22 894
75	Veterinärwesen	2 718	525 184	550	3 196
N	Erbringung von sonstigen wirtschaftlichen Dienstleistungen	56 371	22 490 794	21 498	110 233
77	Vermietung von beweglichen Sachen	9 596	7 339 518	3 986	21 926
77.1	Vermietung von Kraftwagen	2 507	2 972 708	1 274	7 449
77.2	Vermietung von Gebrauchsgütern	596	2 975
77.3	Vermietung von Maschinen, Geräten und sonstigen beweglichen Sachen	5 642	3 682 242	2 052	11 271
77.4	Leasing von nichtfinanziellen immateriellen Vermögensgegenständen (ohne Copyrights)	64	231
78	Vermittlung und Überlassung von Arbeitskräften	1 994	3 507 598	669	1 956
78.1	Vermittlung von Arbeitskräften	1 147	823 155	457	1 501
78.2	Befristete Überlassung von Arbeitskräften	641	2 087 090	171	345
78.3	Sonstige Überlassung von Arbeitskräften	206	597 353	41	110
79	Reisebüros, Reiseveranstalter und Erbringung sonstiger Reservierungsdienstleistungen	3 937	1 860 617	1 641	6 100
79.1	Reisebüros und Reiseveranstalter	3 707	1 784 797	1 523	5 607
79.9	Erbringung sonstiger Reservierungsdienstleistungen	230	75 819	118	493
80	Wach- und Sicherheitsdienste sowie Detekteien	1 199	605 643	357	1 830
80.1	Private Wach- und Sicherheitsdienste	892	550 436	263	1 395
80.2	Sicherheitsdienste mithilfe von Überwachungs- und Alarmsystemen	45	27 497	5	- 55
80.3	Detekteien	262	27 710	89	490
81	Gebäudebetreuung; Garten- und Landschaftsbau	18 762	3 831 109	5 247	32 089
81.1	Hausmeisterdienste	5 570	420 272	1 987	12 572
81.2	Reinigung von Gebäuden, Straßen und Verkehrsmitteln	7 777	2 120 788	2 028	11 891
81.3	Garten- und Landschaftsbau sowie Erbringung von sonstigen gärtnerischen Dienstleistungen	5 415	1 290 050	1 232	7 626
82	Erbringung von wirtschaftlichen Dienstleistungen für Unternehmen und Privatpersonen a.n.g.	20 883	5 346 310	9 598	46 332
82.1	Sekretariats- und Schreibdienste, Copy-Shops	7 269	254 713	3 970	20 954
82.2	Call Center	291	96 681	129	761
82.3	Messe-, Ausstellungs- und Kongressveranstalter	1 928	938 631	600	3 057
82.9	Erbringung sonstiger wirtschaftlicher Dienstleistungen für Unternehmen und Privatpersonen	11 395	4 056 285	4 899	21 560
P	Erziehung und Unterricht	14 936	1 987 554	5 675	31 919
85	Erziehung und Unterricht	14 936	1 987 554	5 675	31 919
85.1	Kindergärten und Vorschulen	65	24 490	29	111
85.2	Grundschulen	-	-	-	-
85.3	Weiterführende Schulen	685	310 473	272	1 323
85.4	Tertiärer und post-sekundärer, nicht tertiärer Unterricht	731	224 165	359	1 865
85.5	Sonstiger Unterricht	13 315	1 419 371	4 946	28 362
85.6	Erbringung von Dienstleistungen für den Unterricht	140	9 055	69	257
Q	Gesundheits- und Sozialwesen	21 612	28 572 198	7 175	36 931
86	Gesundheitswesen	19 224	20 844 212	6 337	32 618
86.1	Krankenhäuser	384	15 658 748	62	119
86.2	Arzt- und Zahnarztpraxen	8 253	3 722 101	1 813	8 860

in Bayern 2013 nach Umsatzgrößenklassen und Wirtschaftszweiggruppen

ohne Umsatzsteuer -

von ... bis unter ... EUR										Gewerbe- kennzahl
17 501 - 50 000		50 000 - 100 000		100 000 - 250 000		250 000 - 500 000		500 000 - 1 Mill.		
Anzahl	1 000 EUR	Anzahl	1 000 EUR	Anzahl	1 000 EUR	Anzahl	1 000 EUR	Anzahl	1 000 EUR	
2 355	74 964	1 223	84 587	548	80 628	138	46 370	54	36 935	74.1
1 251	39 760	716	49 793	371	56 489	98	33 215	34	23 434	74.2
1 155	35 460	430	29 910	173	25 634	28	10 560	14	8 980	74.3
2 263	70 793	1 607	115 320	1 391	209 763	394	137 083	190	131 760	74.9
456	14 411	443	32 824	658	108 069	392	137 161	163	108 831	75
12 753	399 014	7 160	504 845	7 498	1 199 870	3 023	1 058 947	1 931	1 360 548	N
1 834	56 220	1 017	72 605	1 107	176 801	595	208 702	416	298 315	77
417	12 442	212	15 297	244	39 134	130	44 996	79	54 913	77.1
271	8 427	149	10 459	146	23 425	70	23 677	42	30 349	77.2
1 129	34 837	649	46 346	711	113 213	388	137 888	288	207 800	77.3
17	514	7	502	6	1 029	7	2 141	7	5 252	77.4
219	6 920	161	11 754	183	28 683	143	51 842	147	108 577	78
168	5 440	111	7 895	115	17 971	82	28 504	73	52 267	78.1
38	1 125	40	3 077	47	7 377	46	17 603	53	39 765	78.2
13	355	10	782	21	3 336	15	5 736	21	16 546	78.3
644	19 973	460	32 917	594	95 036	252	87 340	150	105 142	79
597	18 562	442	31 690	573	91 689	242	83 539	146	102 395	79.1
47	1 411	18	1 227	21	3 347	10	3 801	4	2 747	79.9
245	7 917	161	11 563	180	28 919	102	36 214	67	47 432	80
160	5 185	119	8 636	146	23 101	75	27 020	53	37 500	80.1
6	192	5	326	5	898	10	3 546	9	6 860	80.2
79	2 540	37	2 601	29	4 920	17	5 648	5	3 071	80.3
4 589	144 527	2 743	194 752	3 698	605 102	1 214	422 705	721	500 619	81
1 720	54 358	906	63 228	657	101 095	184	63 174	74	50 330	81.1
1 720	53 665	959	68 281	2 049	344 889	447	154 235	284	200 289	81.2
1 149	36 504	878	63 243	992	159 118	583	205 296	363	250 000	81.3
5 222	163 458	2 618	181 255	1 736	265 329	717	252 144	430	300 462	82
2 090	64 851	814	54 845	289	41 625	70	23 826	21	13 766	82.1
71	2 165	36	2 537	21	3 691	13	4 813	8	5 609	82.2
530	16 997	276	19 183	205	31 930	108	38 545	83	58 020	82.3
2 531	79 445	1 492	104 691	1 221	188 083	526	184 959	318	223 067	82.9
3 996	123 699	2 262	159 842	1 936	299 463	.	.	256	177 540	P
3 996	123 699	2 262	159 842	1 936	299 463	.	.	256	177 540	85
6	160	5	366	9	1 506	6	2 023	.	.	85.1
-	-	-	-	-	-	-	-	-	-	85.2
156	4 903	92	6 533	84	13 701	36	11 804	13	9 357	85.3
213	6 516	62	4 342	43	6 129	15	5 244	16	11 545	85.4
3 591	111 127	2 082	147 118	1 787	276 016	.	.	219	150 260	85.5
30	993	21	1 483	13	2 112	4	1 145	.	.	85.6
3 912	121 063	2 293	163 060	2 381	384 468	2 209	812 459	1 964	1 375 711	Q
3 460	107 314	2 021	143 869	2 197	355 045	2 092	768 832	1 848	1 293 267	86
18	612	11	809	32	5 729	26	9 216	25	17 356	86.1
843	26 464	602	43 707	992	169 271	1 579	591 016	1 569	1 103 459	86.2

Noch: **Tabelle 4a. Steuerpflichtige sowie Lieferungen und Leistungen bis unter 1 Million Euro**

- Lieferungen und Leistungen

Gewerbe- kennzahl	Wirtschaftszweig	Steuer- pflichtige	Lieferungen und Leistungen	darunter	
				unter 17 501	
		Anzahl	1 000 EUR	Anzahl	1 000 EUR
86.9	Gesundheitswesen a.n.g.	10 587	1 463 364	4 462	23 638
87	Heime (ohne Erholungs- und Ferienheime)	439	3 966 368	91	268
87.1	Pflegeheime	235	2 618 623	45	112
87.2	Stationäre Einrichtungen zur psychosozialen Betreuung, Suchtbekämpfung u.ä.	7	26 081	-	-
87.3	Altenheime; Alten- und Behindertenwohnheime	141	1 245 430	29	64
87.9	Sonstige Heime (ohne Erholungs- und Ferienheime)	56	76 234	17	92
88	Sozialwesen (ohne Heime)	1 949	3 761 618	747	4 045
88.1	Soziale Betreuung älterer Menschen und Behinderter	648	235 942	235	1 151
88.9	Sonstiges Sozialwesen (ohne Heime)	1 301	3 525 675	512	2 894
R	Kunst, Unterhaltung und Erholung	44 578	6 988 494	19 513	114 991
90	Kreative, künstlerische und unterhaltende Tätigkeiten	29 127	1 550 746	14 854	84 917
91	Bibliotheken, Archive, Museen, botanische und zoologische Gärten	259	146 171	97	576
92	Spiel-, Wett- und Lotteriewesen	1 968	2 322 555	437	2 576
93	Erbringung von Dienstleistungen des Sports, der Unterhaltung und der Erholung	13 224	2 969 022	4 125	26 921
93.1	Erbringung von Dienstleistungen des Sports	8 167	2 133 048	2 121	15 796
93.2	Erbringung von sonstigen Dienstleistungen der Unterhaltung und der Erholung	5 057	835 974	2 004	11 125
S	Erbringung von sonstigen Dienstleistungen	81 338	14 737 000	31 144	170 030
94	Interessenvertretungen sowie kirchliche und sonstige religiöse Vereinigungen (ohne Sozialwesen und Sport)	4 387	3 051 032	1 718	11 281
94.1	Wirtschafts- und Arbeitgeberverbände, Berufsorganisationen	451	352 052	178	913
94.2	Arbeitnehmervereinigungen	-	-	-	-
94.9	Kirchliche Vereinigungen, politische Parteien sowie sonstige Interessenvertretungen und Vereinigungen a.n.g.	3 936	2 698 981	1 540	10 367
95	Reparatur von DV-Geräten und Gebrauchsgütern	2 622	533 913	883	5 401
95.1	Reparatur von DV- und Telekommunikationsgeräten	422	91 475	201	955
95.2	Reparatur von Gebrauchsgütern	2 200	442 438	682	4 446
96	Erbringung von sonstigen überwiegend persönlichen Dienstleistungen	74 329	11 152 054	28 543	153 348

in Bayern 2013 nach Umsatzgrößenklassen und Wirtschaftszweiggruppen

ohne Umsatzsteuer -

von ... bis unter ... EUR										Gewerbe- kennzahl
17 501 - 50 000		50 000 - 100 000		100 000 - 250 000		250 000 - 500 000		500 000 - 1 Mill.		
Anzahl	1 000 EUR	Anzahl	1 000 EUR	Anzahl	1 000 EUR	Anzahl	1 000 EUR	Anzahl	1 000 EUR	
2 599	80 238	1 408	99 353	1 173	180 045	487	168 600	254	172 452	86.9
27	897	27	1 850	30	4 714	20	7 998	30	21 943	87
10	274	.	.	20	3 202	13	5 093	16	11 002	87.1
-	-	.	.	-	-	.	.	-	-	87.2
7	260	10	657	7	1 109	4	1 471	8	6 220	87.3
10	364	3	237	3	403	.	.	6	4 721	87.9
425	12 852	245	17 341	154	24 708	97	35 629	86	60 501	88
151	4 722	80	5 732	58	9 302	44	16 803	36	24 494	88.1
274	8 130	165	11 609	96	15 407	53	18 826	50	36 006	88.9
13 213	407 158	5 437	377 959	3 622	563 380	1 436	496 469	751	514 789	R
8 675	266 987	3 293	227 145	1 651	243 279	383	129 996	157	104 785	90
54	1 684	32	2 360	29	4 754	18	6 635	11	8 402	91
341	10 858	246	17 802	386	63 894	265	93 497	147	101 563	92
4 143	127 629	1 866	130 652	1 556	251 453	770	266 340	436	300 039	93
2 867	88 416	1 224	85 304	954	156 009	499	173 548	297	202 710	93.1
1 276	39 213	642	45 348	602	95 444	271	92 792	139	97 330	93.2
20 852	656 288	12 473	883 958	9 894	1 525 891	3 345	1 166 223	1 841	1 267 387	S
1 365	40 736	480	33 658	361	57 914	159	56 644	120	81 540	94
81	2 473	51	3 704	53	9 310	29	10 402	27	17 909	94.1
-	-	-	-	-	-	-	-	-	-	94.2
1 284	38 264	429	29 954	308	48 604	130	46 242	93	63 631	94.9
653	20 784	402	28 943	344	54 118	161	55 621	105	73 380	95
73	2 391	53	3 911	42	6 402	15	4 911	21	15 048	95.1
580	18 393	349	25 032	302	47 716	146	50 710	84	58 332	95.2
18 834	594 767	11 591	821 357	9 189	1 413 860	3 025	1 053 959	1 616	1 112 467	96

Tabelle 4b. Steuerpflichtige sowie Lieferungen und Leistungen von 1 Million Euro und mehr

- Lieferungen und Leistungen

Gewerbe- kennzahl	Wirtschaftszweig	Steuer- pflichtige	Lieferungen und Leistungen	1 Mill. - 2 Mill.	
				Anzahl	1 000 EUR
		Anzahl	1 000 EUR	Anzahl	1 000 EUR
A - S	Summe aller Wirtschaftszweige	1 256 186	1 005 423 830	29 758	41 616 031
A	Land- und Forstwirtschaft, Fischerei	44 828	6 784 969	495	655 060
01	Landwirtschaft, Jagd und damit verbundene Tätigkeiten	42 224	5 770 583	439	576 193
01.1	Anbau einjähriger Pflanzen	10 204	1 068 093	89	117 737
01.2	Anbau mehrjähriger Pflanzen	903	129 805	17	24 617
01.3	Betrieb von Baumschulen sowie Anbau von Pflanzen zu Vermehrungszwecken	518	261 729	29	38 296
01.4	Tierhaltung	2 920	922 313	56	73 563
01.5	Gemischte Landwirtschaft	25 498	2 709 123	200	253 440
01.6	Erbringung von landwirtschaftlichen Dienstleistungen	2 173	679 469	48	68 540
01.7	Jagd, Fallenstellerei und damit verbundene Tätigkeiten	8	50	-	-
02	Forstwirtschaft und Holzeinschlag	2 386	984 174	52	72 898
02.1	Forstwirtschaft	540	96 780	7	9 845
02.2	Holzeinschlag	528	530 827	13	20 034
02.3	Sammeln von wild wachsenden Produkten (ohne Holz)	-	-
02.4	Erbringung von Dienstleistungen für Forstwirtschaft und Holzeinschlag	32	43 019
03	Fischerei und Aquakultur	218	30 212	4	5 969
03.1	Fischerei	70	3 386	-	-
03.2	Aquakultur	148	26 826	4	5 969
B	Bergbau und Gewinnung von Steinen und Erden	740	1 721 239	73	105 445
05	Kohlenbergbau	-	-	-	-
05.1	Steinkohlenbergbau	-	-	-	-
05.2	Braunkohlenbergbau	-	-	-	-
06	Gewinnung von Erdöl und Erdgas	-	-	-	-
06.1	Gewinnung von Erdöl	-	-	-	-
06.2	Gewinnung von Erdgas	-	-	-	-
07	Erzbergbau	-	-	-	-
07.1	Eisenerzbergbau	-	-	-	-
07.2	NE-Metallerzbergbau	-	-	-	-
08	Gewinnung von Steinen und Erden, sonstiger Bergbau	735	1 721 199	73	105 445
08.1	Gewinnung von Natursteinen, Kies, Sand, Ton und Kaolin	679	1 493 326	70	101 291
08.9	Sonstiger Bergbau; Gewinnung von Steinen und Erden a.n.g.	56	227 873	3	4 154
09	Erbringung von Dienstleistungen für den Bergbau und für die Gewinnung von Steinen und Erden	5	40	-	-
09.1	Erbringung von Dienstleistungen für die Gewinnung von Erdöl und Erdgas	-	-
09.9	Erbringung von Dienstleistungen für den sonstigen Bergbau und die Gewinnung von Steinen und Erden	-	-
C	Verarbeitendes Gewerbe	59 465	390 253 290	3 694	5 220 385
10	Herstellung von Nahrungs- und Futtermitteln	8 420	29 033 011	675	933 856
10.1	Schlachten und Fleischverarbeitung	3 673	6 475 515	326	441 714
10.2	Fischverarbeitung	31	6 183	.	.
10.3	Obst- und Gemüseverarbeitung	193	857 872	14	20 845
10.4	Herstellung von pflanzlichen und tierischen Ölen und Fetten	72	44 830	.	.
10.5	Milchverarbeitung	327	12 255 601	26	36 457
10.6	Mahl- und Schälsmühlen, Herstellung von Stärke und Stärkeerzeugnissen	239	882 527	25	37 072
10.7	Herstellung von Back- und Teigwaren	3 154	4 287 607	234	325 492
10.8	Herstellung von sonstigen Nahrungsmitteln	517	3 283 796	26	37 404

in Bayern 2013 nach Umsatzgrößenklassen und Wirtschaftszweiggruppen

ohne Umsatzsteuer -

darunter von ... bis unter ... EUR										Gewerbe- kennzahl
2 Mill. - 5 Mill.		5 Mill. - 10 Mill.		10 Mill. - 25 Mill.		25 Mill. - 50 Mill.		50 Mill. und mehr		
Anzahl	1 000 EUR	Anzahl	1 000 EUR	Anzahl	1 000 EUR	Anzahl	1 000 EUR	Anzahl	1 000 EUR	
20 619	63 771 205	7 603	52 815 207	5 037	77 677 689	1 812	63 134 678	1 949	602 967 884	A - S
171	496 363	41	276 269	13	182 912	5	162 069	7	971 473	A
126	358 387	33	227 069	.	.	5	162 069	.	.	01
27	76 895	-	-	-	-	01.1
.	.	.	.	-	-	-	-	-	-	01.2
.	.	3	18 132	-	-	01.3
13	36 692	8	57 488	3	49 645	.	.	3	361 182	01.4
44	119 495	6	44 296	-	-	-	-	-	-	01.5
21	63 869	6	41 789	3	51 077	01.6
-	-	-	-	-	-	-	-	-	-	01.7
45	137 976	8	49 200	.	.	-	-	.	.	02
10	31 028	-	-	-	-	02.1
5	12 899	3	18 578	.	.	-	-	.	.	02.2
-	-	.	.	-	-	-	-	-	-	02.3
30	94 049	-	-	.	.	02.4
-	-	-	-	-	-	-	-	-	-	03
-	-	-	-	-	-	-	-	-	-	03.1
-	-	-	-	-	-	-	-	-	-	03.2
86	286 961	36	252 245	19	267 080	6	208 840	.	.	B
-	-	-	-	-	-	-	-	-	-	05
-	-	-	-	-	-	-	-	-	-	05.1
-	-	-	-	-	-	-	-	-	-	05.2
-	-	-	-	-	-	-	-	-	-	06
-	-	-	-	-	-	-	-	-	-	06.1
-	-	-	-	-	-	-	-	-	-	06.2
-	-	-	-	-	-	-	-	-	-	07
-	-	-	-	-	-	-	-	-	-	07.1
-	-	-	-	-	-	-	-	-	-	07.2
86	286 961	36	252 245	19	267 080	6	208 840	.	.	08
79	264 740	33	228 560	08.1
7	22 220	3	23 685	08.9
-	-	-	-	-	-	-	-	-	-	09
-	-	-	-	-	-	-	-	-	-	09.1
-	-	-	-	-	-	-	-	-	-	09.9
3 241	10 240 235	1 611	11 335 571	1 410	22 050 554	618	21 577 508	773	311 423 157	C
378	1 158 016	156	1 121 310	161	2 556 805	79	2 721 470	93	18 790 630	10
136	401 377	45	319 231	42	653 099	20	619 761	18	3 159 319	10.1
-	-	-	-	-	-	-	-	-	-	10.2
14	47 875	10	69 177	7	106 497	4	132 762	6	458 157	10.3
.	.	-	-	.	.	-	-	-	-	10.4
31	99 506	8	59 837	14	240 186	13	462 703	38	11 322 134	10.5
.	.	10	68 708	10.6
132	393 443	50	364 072	42	647 335	15	533 959	12	1 336 087	10.7
29	96 262	24	175 099	32	528 692	14	537 861	12	1 859 137	10.8

Noch: **Tabelle 4b. Steuerpflichtige sowie Lieferungen und Leistungen von 1 Million Euro und mehr**

- Lieferungen und Leistungen

Gewerbe- kennzahl	Wirtschaftszweig	Steuer- pflichtige	Lieferungen und Leistungen	1 Mill. - 2 Mill.	
		Anzahl	1 000 EUR	Anzahl	1 000 EUR
10.9	Herstellung von Futtermitteln	214	939 080	21	30 734
11	Getränkeherstellung	1 254	4 339 012	86	119 795
12	Tabakverarbeitung	-	-
13	Herstellung von Textilien	1 584	3 637 710	48	71 688
13.1	Spinnstoffaufbereitung und Spinnerei	51	573 444	3	4 209
13.2	Weberei	131	685 546	9	13 852
13.3	Veredlung von Textilien und Bekleidung	516	186 900	9	12 618
13.9	Herstellung von sonstigen Textilwaren	886	2 191 820	27	41 009
14	Herstellung von Bekleidung	1 733	3 331 709	54	77 533
14.1	Herstellung von Bekleidung (ohne Pelzbekleidung)	1 591	3 261 312	.	.
14.2	Herstellung von Pelzwaren	71	9 256	-	-
14.3	Herstellung von Bekleidung aus gewirktem und gestricktem Stoff	71	61 141	.	.
15	Herstellung von Leder, Lederwaren und Schuhen	410	2 362 988	13	17 898
15.1	Herstellung von Leder und Lederwaren (ohne Herstellung von Lederbekleidung)	250	179 383	9	12 448
15.2	Herstellung von Schuhen	160	2 183 604	4	5 450
16	Herstellung von Holz-, Flecht-, Korb- und Korkwaren (ohne Möbel)	4 315	5 886 505	240	331 458
16.1	Säge-, Hobel- und Holzimprägnierwerke	1 679	1 996 937	113	151 412
16.2	Herstellung von sonstigen Holz-, Korb-, Flecht- und Korbwaren (ohne Möbel)	2 636	3 889 568	127	180 047
17	Herstellung von Papier, Pappe und Waren daraus	537	8 000 087	31	44 955
17.1	Herstellung von Holz- und Zellstoff, Papier, Karton und Pappe	123	4 809 343	10	14 800
17.2	Herstellung von Waren aus Papier, Karton und Pappe	414	3 190 744	21	30 156
18	Herstellung von Druckerzeugnissen; Vervielfältigung von bespielten Ton-, Bild- und Datenträgern	3 469	5 575 881	179	252 557
18.1	Herstellung von Druckerzeugnissen	3 175	5 497 712	173	244 052
18.2	Vervielfältigung von bespielten Ton-, Bild- und Datenträgern	294	78 169	6	8 505
19	Kokerei und Mineralölverarbeitung	19	19 602 460	-	-
19.1	Kokerei	-	-
19.2	Mineralölverarbeitung	-	-
20	Herstellung von chemischen Erzeugnissen	1 075	12 399 359	74	107 886
20.1	Herstellung von chem. Grundstoffen, Düngemitteln u. Stickst.verb., Kunstst. u. synth. Kautschuk in Primärformen	296	7 090 182	32	48 990
20.2	Herstellung von Schädlingsbekämpfungsmitteln, Pflanzenschutz- und Desinfektionsmitteln	18	34 164	.	.
20.3	Herstellung von Anstrichmitteln, Druckfarben und Kittens	94	712 344	8	10 456
20.4	Herstellung von Seifen, Wasch-, Reinigungs- und Körperpflegemitteln sowie von Duftstoffen	381	901 300	13	19 411
20.5	Herstellung von sonstigen chemischen Erzeugnissen	266	2 966 799	16	22 295
20.6	Herstellung von Chemiefasern	20	694 570	.	.
21	Herstellung von pharmazeutischen Erzeugnissen	248	6 034 244	9	12 889
21.1	Herstellung von pharmazeutischen Grundstoffen	37	257 366	3	4 059
21.2	Herstellung von pharmazeutischen Spezialitäten und sonstigen pharmazeutischen Erzeugnissen	211	5 776 878	6	8 830
22	Herstellung von Gummi- und Kunststoffwaren	1 545	15 145 664	139	199 611
22.1	Herstellung von Gummiwaren	192	1 375 471	15	20 949
22.2	Herstellung von Kunststoffwaren	1 353	13 770 193	124	178 662

in Bayern 2013 nach Umsatzgrößenklassen und Wirtschaftszweiggruppen

ohne Umsatzsteuer -

darunter von ... bis unter ... EUR										Gewerbe- kennzahl
2 Mill. - 5 Mill.		5 Mill. - 10 Mill.		10 Mill. - 25 Mill.		25 Mill. - 50 Mill.		50 Mill. und mehr		
Anzahl	1 000 EUR	Anzahl	1 000 EUR	Anzahl	1 000 EUR	Anzahl	1 000 EUR	Anzahl	1 000 EUR	
16	57 195	9	65 186	8	128 799	10.9
86	268 566	56	386 008	43	696 692	9	286 410	15	2 416 093	11
.	12
58	188 966	29	215 419	31	456 031	11	371 183	15	2 198 511	13
5	17 923	.	.	3	49 814	3	115 950	3	366 647	13.1
13	43 155	.	.	11	170 756	3	119 187	3	301 894	13.2
6	18 656	8	57 365	5	63 160	13.3
34	109 232	16	118 278	12	172 300	5	136 046	9	1 529 970	13.9
48	158 093	27	186 360	26	438 884	19	646 878	.	.	14
.	14.1
.	14.2
.	14.3
12	37 931	8	50 916	7	114 080	.	.	6	2 089 041	15
8	26 092	15.1
4	11 839	6	2 089 041	15.2
157	482 798	57	414 348	41	575 689	12	392 793	17	3 092 993	16
68	205 756	17	120 033	10	135 939	5	172 579	7	962 348	16.1
89	277 042	40	294 315	31	439 750	7	220 214	10	2 130 645	16.2
42	138 772	29	201 445	33	551 206	15	555 136	24	6 448 190	17
.	.	.	.	6	114 011	6	219 286	7	4 401 342	17.1
.	.	.	.	27	437 196	9	335 849	17	2 046 848	17.2
150	485 129	17	542 183	15	2 850 309	18
.	.	57	380 773	15	2 850 309	18.1
.	18.2
.	5	19 539 799	19
.	19.1
.	19.2
84	277 285	44	316 071	58	965 107	19	693 441	35	9 930 555	20
31	98 463	17	118 206	19	303 230	9	306 211	13	6 180 453	20.1
4	12 315	20.2
12	39 358	4	295 263	20.3
15	58 777	5	37 992	7	125 989	.	.	4	426 662	20.4
22	68 371	13	92 492	15	272 020	3	111 355	9	2 365 377	20.5
.	5	662 799	20.6
20	66 495	11	85 561	18	288 029	12	435 485	21	5 123 736	21
.	21.1
.	.	11	85 561	21.2
165	540 627	121	845 448	124	2 010 291	62	2 184 638	57	9 193 125	22
17	53 026	11	76 143	14	208 138	5	170 743	8	823 052	22.1
148	487 601	110	769 304	110	1 802 153	57	2 013 895	49	8 370 073	22.2

Noch: **Tabelle 4b. Steuerpflichtige sowie Lieferungen und Leistungen von 1 Million Euro und mehr**

- Lieferungen und Leistungen

Gewer- be- kennzahl	Wirtschaftszweig	Steuer- pflichtige	Lieferungen und Leistungen	1 Mill. - 2 Mill.	
				Anzahl	1 000 EUR
23	Herstellung von Glas und Glaswaren, Keramik, Verarbeitung von Steinen und Erden	3 179	9 202 233	170	242 846
23.1	Herstellung von Glas und Glaswaren	426	1 594 257	23	34 749
23.2	Herstellung von feuerfesten keramischen Werkstoffen und Waren	33	426 785	.	.
23.3	Herstellung von keramischen Baumaterialien	156	559 055	.	.
23.4	Herstellung von sonstigen Porzellan- und keramischen Erzeugnissen	522	1 003 984	9	11 469
23.5	Herstellung von Zement, Kalk und gebranntem Gips	27	289 635	.	.
23.6	Herstellung von Erzeugnissen aus Beton, Zement und Gips	570	4 197 896	61	89 545
23.7	Be- und Verarbeitung von Naturwerksteinen und Natursteinen a.n.g.	1 316	562 842	51	69 166
23.9	Herstellung von Schleifkörpern, Schleifmitteln auf Unterlage und sonstigen Erzeugnissen aus nichtmetallischen Mineralien a.n.g.	129	567 779	13	19 136
24	Metallerzeugung und -bearbeitung	47	67 201
24.1	Erzeugung von Roheisen, Stahl und Ferrolegierungen	13	19 019
24.2	Herstellung von Stahlrohren, Rohrform-, Rohrverschluss- und Rohrverbindungsstücken aus Stahl	62	296 109	5	6 775
24.3	Sonstige erste Bearbeitung von Eisen und Stahl	62	256 572	5	6 455
24.4	Erzeugung und erste Bearbeitung von NE-Metallen	284	1 943 513	14	20 229
24.5	Gießereien	180	1 509 273	10	14 723
25	Herstellung von Metallerzeugnissen	8 763	15 920 062	622	891 582
25.1	Stahl- und Leichtmetallbau	1 823	3 797 344	146	209 867
25.2	Herstellung von Metalltanks und -behältern; Herstellung von Heizkörpern und -kesseln für Zentralheizungen
25.3	Herstellung von Dampfkesseln (ohne Zentralheizungskessel)
25.4	Herstellung von Waffen und Munition	74	148 183	.	.
25.5	Herstellung von Schmiede-, Press-, Zieh- und Stanzteilen, gewalzten Ringen und pulvermetallurgischen Erzeugnissen	434	2 171 108	27	36 067
25.6	Oberflächenveredlung und Wärmebehandlung; Mechanik a.n.g.	4 272	2 726 432	282	405 260
25.7	Herstellung von Schneidwaren, Werkzeugen, Schössern und Beschlägen aus unedlen Metallen	774	2 007 459	79	113 362
25.9	Herstellung von sonstigen Metallwaren	1 267	4 254 468	74	105 794
26	Herstellung von DV-Geräten, elektronischen und optischen Erzeugnissen	3 291	55 312 631	224	315 434
26.1	Herstellung von elektronischen Bauelementen und Leiterplatten	818	37 918 444	57	84 685
26.2	Herstellung von DV-Geräten und peripheren Geräten	672	6 515 163	23	32 167
26.3	Herstellung von Geräten und Einrichtungen der Telekommunikationstechnik	418	2 673 185	33	44 233
26.4	Herstellung von Geräten der Unterhaltungselektronik	242	813 137	11	15 176
26.5	Herstellung von elektrischen Mess-, Kontroll-, Navigations- u.ä. Instrumenten und Vorrichtungen; Herstellung von Uhren	779	5 819 112	80	111 102
26.6	Herstellung von Bestrahlungs- und Elektrotherapiegeräten und elektromedizinischen Geräten	125	494 309	.	.
26.7	Herstellung von optischen und fotografischen Instrumenten und Geräten	130	1 039 206	9	12 463
26.8	Herstellung von magnetischen und optischen Datenträgern	107	40 074	.	.
27	Herstellung von elektrischen Ausrüstungen	1 947	17 357 434	151	222 588
27.1	Herstellung von Elektromotoren, Generatoren, Transformatoren, Elektrizitätsverteilungs- und -schalteinrichtungen	437	2 538 942	48	70 374
27.2	Herstellung von Batterien und Akkumulatoren	36	216 216	3	4 453

in Bayern 2013 nach Umsatzgrößenklassen und Wirtschaftszweiggruppen

ohne Umsatzsteuer -

darunter von ... bis unter ... EUR										Gewerbe- kennzahl
2 Mill. - 5 Mill.		5 Mill. - 10 Mill.		10 Mill. - 25 Mill.		25 Mill. - 50 Mill.		50 Mill. und mehr		
Anzahl	1 000 EUR	Anzahl	1 000 EUR	Anzahl	1 000 EUR	Anzahl	1 000 EUR	Anzahl	1 000 EUR	
211	682 407	103	745 670	82	1 253 646	35	1 229 087	36	4 631 842	23
25	86 943	12	88 019	13	216 616	9	296 801	6	825 441	23.1
3	10 532	23.2
7	19 741	9	63 340	10	164 891	.	.	3	244 874	23.3
23	81 583	8	52 210	7	127 199	3	111 758	6	578 083	23.4
4	11 641	.	.	3	51 199	23.5
96	299 540	53	395 726	32	445 221	15	543 219	16	2 371 017	23.6
33	106 461	4	28 800	-	-	23.7
20	65 967	12	85 341	9	144 437	23.9
71	223 758	29	197 464	37	603 871	12	449 098	19	3 462 932	24
12	36 144	5	30 035	.	.	3	106 777	.	.	24.1
5	14 135	.	.	6	97 446	24.2
3	9 259	24.3
22	71 102	7	47 444	12	182 789	.	.	5	1 506 185	24.4
29	93 118	10	68 637	10	863 997	24.5
547	1 698 528	255	1 767 466	163	2 419 265	69	2 417 829	44	5 410 405	25
137	436 586	66	464 443	51	779 668	14	489 818	13	1 149 437	25.1
.	.	9	65 238	4	79 021	4	135 700	.	.	25.2
-	-	-	-	25.3
.	.	-	-	.	.	-	-	.	.	25.4
42	130 971	24	178 188	7	96 582	10	356 150	7	1 307 499	25.5
195	602 920	69	471 323	25.6
81	245 240	42	279 449	29	434 737	10	351 569	5	463 526	25.7
83	250 759	45	308 826	50	721 019	23	805 485	15	1 915 305	25.9
235	749 617	127	888 604	118	1 785 615	40	1 392 227	78	49 809 021	26
61	197 672	38	282 437	49	729 475	9	334 281	24	36 193 928	26.1
24	75 579	12	78 126	11	184 360	7	261 287	8	5 823 626	26.2
27	80 703	11	72 337	9	2 240 211	26.3
12	38 247	8	53 399	6	541 634	26.4
89	285 563	43	296 079	35	528 273	12	393 238	22	4 109 641	26.5
.	3	256 197	26.6
6	19 785	9	63 878	6	98 241	6	191 629	6	643 784	26.7
.	.	.	.	-	-	-	-	-	-	26.8
145	470 856	75	531 974	76	1 214 350	30	1 085 933	44	13 601 918	27
36	117 507	16	109 588	22	353 078	12	442 519	14	1 401 496	27.1
.	.	.	.	-	-	27.2

Noch: **Tabelle 4b. Steuerpflichtige sowie Lieferungen und Leistungen von 1 Million Euro und mehr**

- Lieferungen und Leistungen

Gewerbe- kennzahl	Wirtschaftszweig	Steuer- pflichtige	Lieferungen und Leistungen	1 Mill. - 2 Mill.	
				Anzahl	1 000 EUR
27.3	Herstellung von Kabeln und elektrischem Installationsmaterial	233	1 487 430	19	28 292
27.4	Herstellung von elektrischen Lampen und Leuchten	248	2 907 089	16	21 447
27.5	Herstellung von Haushaltsgeräten	77	5 635 011	4	5 041
27.9	Herstellung von sonstigen elektrischen Ausrüstungen und Geräten a.n.g.	916	4 572 746	61	92 982
28	Maschinenbau	4 098	40 136 931	387	552 725
28.1	Herstellung von nicht wirtschaftszweigspezifischen Maschinen	323	10 680 571	27	38 060
28.2	Herstellung von sonstigen nicht wirtschaftszweigspezifischen Maschinen	1 641	8 749 632	160	230 678
28.3	Herstellung von land- und forstwirtschaftlichen Maschinen	189	2 744 845	14	20 559
28.4	Herstellung von Werkzeugmaschinen	435	1 792 990	46	64 465
28.9	Herstellung von Maschinen für sonstige bestimmte Wirtschaftszweige	1 510	16 168 893	140	198 963
29	Herstellung von Kraftwagen und Kraftwagenteilen	775	80 510 461	42	59 177
29.1	Herstellung von Kraftwagen und Kraftwagenmotoren
29.2	Herstellung von Karosserien, Aufbauten und Anhängern
29.3	Herstellung von Teilen und Zubehör für Kraftwagen	414	13 489 629	22	30 450
30	Sonstiger Fahrzeugbau	327	31 415 796	24	33 528
30.1	Schiff- und Bootsbau	7	9 242
30.2	Schienenfahrzeugbau	28	39 691	4	6 017
30.3	Luft- und Raumfahrzeugbau	86	29 779 464	8	11 974
30.4	Herstellung von militärischen Kampffahrzeugen	-	-
30.9	Herstellung von Fahrzeugen a.n.g.	130	738 171	5	6 296
31	Herstellung von Möbeln	3 376	3 752 707	134	181 416
32	Herstellung von sonstigen Waren	6 384	7 866 533	234	327 931
32.1	Herstellung von Münzen, Schmuck und ähnlichen Erzeugnissen	1 372	465 981	24	32 538
32.2	Herstellung von Musikinstrumenten	460	106 416	13	18 765
32.3	Herstellung von Sportgeräten	213	381 583	3	4 642
32.4	Herstellung von Spielwaren	293	1 211 064	3	4 048
32.5	Herstellung von medizinischen und zahnmedizinischen Apparaten und Materialien	2 807	3 576 468	133	185 347
32.9	Herstellung von Erzeugnissen a.n.g.	1 239	2 125 020	58	82 592
33	Reparatur und Installation von Maschinen und Ausrüstungen	1 906	1 431 466	111	155 831
33.1	Reparatur von Metallerzeugnissen, Maschinen und Ausrüstungen	1 079	553 216	74	105 632
33.2	Installation von Maschinen und Ausrüstungen a.n.g.	827	878 250	37	50 199
D	Energieversorgung	243 663	42 337 706	481	651 126
35	Energieversorgung	243 663	42 337 706	481	651 126
35.1	Elektrizitätsversorgung	241 428	36 797 764	365	498 301
35.2	Gasversorgung	905	5 091 170	84	109 875
35.3	Wärme- und Kälteversorgung	1 330	448 772	32	42 951
E	Wasserversorgung; Abwasser- und Abfallentsorgung, Beseitigung von Umweltverschmutzungen	3 258	5 149 874	257	360 793
36	Wasserversorgung	1 807	1 552 342	131	180 106
37	Abwasserentsorgung	166	102 008	11	15 270
38	Sammlung, Behandlung und Beseitigung von Abfällen; Rückgewinnung	1 167	3 388 308	109	156 695
38.1	Sammlung von Abfällen	316	733 893	30	44 669
38.2	Abfallbehandlung und -beseitigung	383	793 924	43	61 036
38.3	Rückgewinnung	468	1 860 492	36	50 989
39	Beseitigung von Umweltverschmutzungen und sonstige Entsorgung	118	107 217	6	8 723

in Bayern 2013 nach Umsatzgrößenklassen und Wirtschaftszweiggruppen

ohne Umsatzsteuer -

darunter von ... bis unter ... EUR										Gewerbe- kennzahl
2 Mill. - 5 Mill.		5 Mill. - 10 Mill.		10 Mill. - 25 Mill.		25 Mill. - 50 Mill.		50 Mill. und mehr		
Anzahl	1 000 EUR	Anzahl	1 000 EUR	Anzahl	1 000 EUR	Anzahl	1 000 EUR	Anzahl	1 000 EUR	
17	56 283	12	81 476	11	165 291	27.3
17	50 246	4	33 312	9	167 702	.	.	4	2 532 135	27.4
.	.	.	.	4	54 063	27.5
68	225 762	39	277 476	30	474 216	11	397 876	18	2 989 661	27.9
411	1 302 476	226	1 618 498	201	3 137 927	103	3 598 175	122	29 385 100	28
28	82 180	25	179 061	23	401 260	22	789 685	17	9 144 569	28.1
168	531 514	89	619 696	61	941 399	35	1 209 281	31	4 986 392	28.2
22	75 352	11	87 976	7	108 793	4	148 942	8	2 277 120	28.3
37	125 886	25	175 925	16	275 848	7	264 847	6	823 169	28.4
156	487 543	76	555 840	94	1 410 626	35	1 185 420	60	12 153 850	28.9
55	176 769	45	315 538	37	620 056	27	935 511	53	78 319 310	29
7	16 876	5	35 651	3	54 208	29.1
21	76 227	17	116 880	11	193 520	29.2
27	83 666	23	163 008	23	372 328	22	772 707	43	12 027 391	29.3
13	37 913	10	60 838	7	115 445	8	276 446	18	30 856 651	30
-	-	.	.	-	-	-	-	.	.	30.1
3	6 888	-	-	-	-	30.2
4	11 884	5	29 578	4	62 272	4	143 961	12	29 514 883	30.3
-	-	.	.	-	-	-	-	.	.	30.4
6	19 142	4	132 485	3	513 651	30.9
85	259 884	41	292 263	35	531 731	9	302 556	12	1 692 171	31
180	563 005	80	551 935	50	787 272	26	910 320	25	3 841 099	32
18	61 407	.	.	3	43 698	32.1
.	.	.	.	-	-	-	-	-	-	32.2
13	43 886	10	67 896	6	93 721	4	150 898	-	-	32.3
.	.	3	16 795	8	124 682	32.4
87	260 621	39	265 630	24	381 373	14	476 899	11	1 435 217	32.5
36	109 006	22	163 399	9	143 798	5	179 503	10	1 336 680	32.9
85	262 844	33
46	139 761	8	47 622	6	97 243	-	-	-	-	33.1
39	123 083	33.2
189	560 372	84	576 295	78	1 313 371	43	1 462 551	70	33 977 595	D
189	560 372	84	576 295	78	1 313 371	43	1 462 551	70	33 977 595	35
145	429 038	61	406 651	68	1 151 886	36	1 232 037	56	29 663 138	35.1
17	44 588	15	116 180	7	119 103	35.2
27	86 746	8	53 464	3	42 381	35.3
198	622 508	91	635 214	63	944 136	14	513 564	15	1 461 521	E
72	218 419	25	167 412	3	414 011	36
9	26 289	-	-	-	-	37
112	362 700	62	438 617	53	807 534	11	415 777	12	1 047 510	38
32	102 495	16	111 334	16	236 016	38.1
32	99 138	17	121 147	14	208 199	38.2
48	161 067	29	206 137	23	363 319	4	140 882	9	876 906	38.3
5	15 099	-	-	39

Noch: **Tabelle 4b. Steuerpflichtige sowie Lieferungen und Leistungen von 1 Million Euro und mehr**

- Lieferungen und Leistungen

Gewerbe- kennzahl	Wirtschaftszweig	Steuer- pflichtige	Lieferungen und Leistungen	1 Mill. - 2 Mill.	
				Anzahl	1 000 EUR
F	Baugewerbe	86 330	50 678 913	4 146	5 790 464
41	Hochbau	8 279	16 175 586	778	1 122 208
41.1	Erschließung von Grundstücken; Bauträger	2 751	3 807 480	202	291 596
41.2	Bau von Gebäuden	5 528	12 368 106	576	830 612
42	Tiefbau	1 684	4 400 039	148	216 602
42.1	Bau von Straßen und Bahnverkehrsstrecken	801	3 084 317	66	97 700
42.2	Leitungstiefbau und Kläranlagenbau	394	777 643	41	59 901
42.9	Sonstiger Tiefbau	489	538 079	41	59 001
43	Vorbereitende Baustellenarbeiten, Bauinstallation und sonstiges Ausbaugewerbe	76 367	30 103 288	3 220	4 451 654
43.1	Abbrucharbeiten und vorbereitende Baustellenarbeiten	2 860	1 162 659	136	190 094
43.2	Bauinstallation	27 243	14 171 295	1 485	2 060 960
43.3	Sonstiger Ausbau	32 644	8 232 441	866	1 186 602
43.9	Sonstige spezialisierte Bautätigkeiten	13 620	6 536 893	733	1 013 998
G	Handel; Instandhaltung und Reparatur von Kraftfahrzeugen	179 917	263 864 259	8 190	11 544 784
45	Handel mit Kraftfahrzeugen; Instandhaltung und Reparatur von Kraftfahrzeugen	28 788	36 325 142	1 443	2 026 192
45.1	Handel mit Kraftwagen	11 706	21 524 649	665	948 526
45.2	Instandhaltung und Reparatur von Kraftwagen	8 836	3 916 411	464	640 720
45.3	Handel mit Kraftwagenteilen und -zubehör	6 618	10 106 651	237	329 956
45.4	Handel mit Krafträdern, Kraftradteilen und -zubehör; Instandhaltung und Reparatur von Krafträdern	1 628	777 430	77	106 991
46	Großhandel (ohne Handel mit Kraftfahrzeugen)	42 759	136 452 352	2 329	3 297 545
46.1	Handelsvermittlung	17 103	4 474 020	388	549 803
46.2	Großhandel mit landwirtschaftlichen Grundstoffen und lebenden Tieren	2 022	6 815 295	176	252 295
46.3	Großhandel mit Nahrungs- und Genussmitteln, Getränken und Tabakwaren	3 523	22 665 866	267	376 217
46.4	Großhandel mit Gebrauchs- und Verbrauchsgütern	6 380	31 428 982	430	609 831
46.5	Großhandel mit Geräten der Informations- und Kommunikationstechnik	1 247	10 366 314	105	143 707
46.6	Großhandel mit sonstigen Maschinen, Ausrüstungen und Zubehör	4 685	10 040 479	406	577 244
46.7	Sonstiger Großhandel	5 768	47 591 920	431	612 698
46.9	Großhandel ohne ausgeprägten Schwerpunkt	2 031	3 069 477	126	175 750
47	Einzelhandel (ohne Handel mit Kraftfahrzeugen)	108 370	91 086 765	4 418	6 221 047
47.1	Einzelhandel mit Waren verschiedener Art (in Verkaufsräumen)	13 553	24 112 904	416	593 209
47.2	Einzelhandel mit Nahrungs- und Genussmitteln, Getränken und Tabakwaren (in Verkaufsräumen)	11 142	4 335 324	319	435 259
47.3	Einzelhandel mit Motorenkraftstoffen (Tankstellen)	1 643	3 741 957	414	571 430
47.4	Einzelhandel mit Geräten der Informations- und Kommunikationstechnik (in Verkaufsräumen)	6 858	12 554 820	167	226 625
47.5	Einzelhandel mit sonstigen Haushaltsgeräten, Textilien, Heimwerker- und Einrichtungsbedarf (in Verkaufsräumen)	18 444	15 009 115	684	958 298
47.6	Einzelhandel mit Verlagsprodukten, Sportausrüstungen und Spielwaren (in Verkaufsräumen)	7 367	3 245 166	286	394 503
47.7	Einzelhandel mit sonstigen Gütern (in Verkaufsräumen)	31 526	20 302 383	1 899	2 711 996
47.8	Einzelhandel an Verkaufsständen und auf Märkten	2 004	221 082	21	29 167
47.9	Einzelhandel, nicht in Verkaufsräumen, an Verkaufsständen oder auf Märkten	15 833	7 564 014	212	300 559
H	Verkehr und Lagerei	28 840	24 255 305	1 243	1 752 173
49	Landverkehr und Transport in Rohrfernleitungen	19 921	9 352 966	712	995 598

in Bayern 2013 nach Umsatzgrößenklassen und Wirtschaftszweiggruppen

ohne Umsatzsteuer -

darunter von ... bis unter ... EUR										Gewerbe- kennzahl
2 Mill. - 5 Mill.		5 Mill. - 10 Mill.		10 Mill. - 25 Mill.		25 Mill. - 50 Mill.		50 Mill. und mehr		
Anzahl	1 000 EUR	Anzahl	1 000 EUR	Anzahl	1 000 EUR	Anzahl	1 000 EUR	Anzahl	1 000 EUR	
2 470	7 495 985	778	5 358 140	379	5 717 131	98	3 395 485	74	10 493 639	F
628	1 960 929	296	2 067 388	157	2 451 953	39	1 353 790	46	6 196 114	41
168	532 318	94	658 192	48	742 396	6	210 892	13	1 091 734	41.1
460	1 428 612	202	1 409 196	109	1 709 558	33	1 142 898	33	5 104 380	41.2
164	514 097	83	579 949	54	856 181	11	350 649	9	1 689 668	42
73	233 892	44	305 982	35	563 610	42.1
45	137 912	21	145 713	42.2
46	142 294	18	128 254	42.9
1 678	5 020 958	399	2 710 802	168	2 408 997	48	1 691 046	19	2 607 857	43
59	186 427	20	128 148	9	135 479	43.1
808	2 405 600	192	1 309 425	82	1 172 790	43.2
410	1 226 697	101	693 484	18	259 682	43.3
401	1 202 235	86	579 745	59	841 045	13	454 909	4	447 451	43.9
6 281	19 478 506	2 447	17 003 558	1 616	24 778 811	566	19 700 408	558	150 280 225	G
1 180	3 679 753	438	3 070 833	292	4 422 225	111	3 860 491	90	15 360 489	45
676	2 162 730	298	2 101 919	223	3 345 616	86	2 983 538	71	8 587 936	45.1
274	826 635	68	464 489	21	285 807	4	137 737	-	-	45.2
179	541 862	64	444 231	42	702 380	45.3
51	148 526	8	60 194	6	88 423	45.4
2 086	6 599 504	1 067	7 446 051	886	13 865 657	325	11 337 281	366	89 065 168	46
165	457 114	32	225 165	23	329 777	7	244 321	6	1 079 242	46.1
194	632 425	108	740 402	84	1 317 851	23	797 702	19	2 772 652	46.2
300	959 182	157	1 112 453	141	2 210 689	59	2 041 352	63	15 523 457	46.3
397	1 256 750	212	1 480 246	212	3 232 329	78	2 832 479	94	21 257 065	46.4
96	304 808	58	402 601	29	431 888	17	621 272	20	8 309 170	46.5
394	1 254 647	193	1 360 820	130	2 010 866	32	1 054 627	27	3 150 328	46.6
410	1 328 488	244	1 691 858	236	3 866 007	97	3 368 521	132	36 016 590	46.7
130	406 089	63	432 506	31	466 250	12	377 007	5	956 663	46.9
3 015	9 199 248	942	6 486 674	438	6 490 929	130	4 502 636	102	45 854 567	47
452	1 499 574	224	1 562 478	88	1 256 513	16	527 781	16	17 141 861	47.1
217	680 097	73	503 867	24	350 389	47.2
219	648 872	43	287 490	10	163 910	5	179 880	7	1 494 262	47.3
.	.	.	.	30	465 389	47.4
389	1 197 163	146	1 025 390	82	1 216 459	22	783 046	19	7 650 709	47.5
135	403 144	34	248 946	19	264 970	8	269 665	4	589 059	47.6
1 271	3 756 153	303	2 043 040	126	1 909 706	35	1 182 878	33	4 918 399	47.7
.	.	.	.	-	-	-	-	-	-	47.8
203	617 634	70	469 761	59	863 592	25	899 675	13	3 437 108	47.9
884	2 703 180	297	2 064 380	184	2 857 810	61	2 103 343	43	9 573 759	H
471	1 407 942	121	810 265	43	645 334	49

Noch: **Tabelle 4b. Steuerpflichtige sowie Lieferungen und Leistungen von 1 Million Euro und mehr**

- Lieferungen und Leistungen

Gewerbe- kennzahl	Wirtschaftszweig	Steuer- pflichtige	Lieferungen und Leistungen	1 Mill. - 2 Mill.	
				Anzahl	1 000 EUR
49.1	Personenbeförderung im Eisenbahnfernverkehr
49.2	Güterbeförderung im Eisenbahnverkehr
49.3	Sonstige Personenbeförderung im Landverkehr	9 881	2 477 718	194	262 691
49.4	Güterbeförderung im Straßenverkehr, Umzugstransporte	10 000	6 607 294	513	726 471
49.5	Transport in Rohrfernleitungen
50	Schifffahrt	303	343 775	22	30 517
50.1	Personenbeförderung in der See- und Küstenschifffahrt	-	-	-	-
50.2	Güterbeförderung in der See- und Küstenschifffahrt	101	93 842	.	.
50.3	Personenbeförderung in der Binnenschifffahrt	51	53 126	.	.
50.4	Güterbeförderung in der Binnenschifffahrt	151	196 808	17	23 492
51	Luftfahrt	238	389 459	3	5 090
51.1	Personenbeförderung in der Luftfahrt	223	362 442	3	5 090
51.2	Güterbeförderung in der Luftfahrt und Raumtransport	15	27 017	-	-
52	Lagerei sowie Erbringung von sonstigen Dienstleistungen für den Verkehr	5 055	13 544 961	443	631 253
52.1	Lagerei	206	341 035	14	19 033
52.2	Erbringung von sonstigen Dienstleistungen für den Verkehr	4 849	13 203 926	429	612 220
53	Post-, Kurier- und Expressdienste	3 323	624 144	63	89 715
53.2	Sonstige Post-, Kurier- und Expressdienste	3 323	624 144	63	89 715
I	Gastgewerbe	55 493	16 035 902	1 271	1 755 735
55	Beherbergung	16 316	6 489 420	594	829 444
55.1	Hotels, Gasthöfe und Pensionen	12 171	6 086 771	574	801 359
55.2	Ferienunterkünfte und ähnliche Beherbergungsstätten	2 914	241 339	7	9 802
55.3	Campingplätze	238	71 569	5	7 341
55.9	Sonstige Beherbergungsstätten	993	89 741	8	10 942
56	Gastronomie	39 177	9 546 482	677	926 291
56.1	Restaurants, Gaststätten, Imbissstuben, Cafés, Eissalons u.ä.	26 522	7 433 963	502	685 475
56.2	Caterer und Erbringung sonstiger Verpflegungsdienstleistungen	3 574	920 201	54	74 468
56.3	Ausschank von Getränken	9 081	1 192 317	121	166 349
J	Information und Kommunikation	47 325	39 146 973	1 010	1 406 829
58	Verlagswesen	3 383	6 813 863	120	164 501
58.1	Verlegen von Büchern und Zeitschriften; sonstiges Verlagswesen (ohne Software)	3 016	5 532 083	106	147 248
58.2	Verlegen von Software	367	1 281 780	14	17 253
59	Herstellung, Verleih, Vertrieb von Filmen, Fernseh- programmen; Kinos; Tonstudios und Verlegen von Musik	4 420	2 934 771	105	146 042
59.1	Herstellung von Filmen und Fernsehprogrammen, deren Verleih und Vertrieb; Kinos	3 285	2 525 719	91	126 959
59.2	Tonstudios; Herstellung von Hörfunkbeiträgen; Verlegen von bespielten Tonträgern und Musikalien	1 135	409 052	14	19 084
60	Rundfunkveranstalter	149	4 312 209	15	21 383
60.1	Hörfunkveranstalter	100	180 240	10	13 391
60.2	Fernsehveranstalter	49	4 131 969	5	7 993
61	Telekommunikation	674	7 855 104	14	21 371
61.1	Leitungsgebundene Telekommunikation
61.2	Drahtlose Telekommunikation	6	9 041
61.3	Satellitentelekommunikation
61.9	Sonstige Telekommunikation	505	170 906	4	7 193
62	Erbringung von Dienstleistungen der Informationstechnologie	31 963	15 109 743	635	877 813
63	Informationsdienstleistungen	6 736	2 121 282	121	175 719

in Bayern 2013 nach Umsatzgrößenklassen und Wirtschaftszweiggruppen

ohne Umsatzsteuer -

darunter von ... bis unter ... EUR										Gewerbe- kennzahl
2 Mill. - 5 Mill.		5 Mill. - 10 Mill.		10 Mill. - 25 Mill.		25 Mill. - 50 Mill.		50 Mill. und mehr		
Anzahl	1 000 EUR	Anzahl	1 000 EUR	Anzahl	1 000 EUR	Anzahl	1 000 EUR	Anzahl	1 000 EUR	
-	-	49.1
.	49.2
.	.	27	179 527	49.3
346	1 027 359	90	604 529	32	483 646	12	396 933	7	1 977 475	49.4
-	-	-	-	.	.	-	-	.	.	49.5
.	-	-	50
-	-	-	-	-	-	-	-	-	-	50.1
7	26 590	6	46 873	.	.	-	-	-	-	50.2
.	-	-	-	-	50.3
6	19 296	5	38 967	.	.	-	-	-	-	50.4
.	.	.	.	4	67 455	-	-	3	278 362	51
.	-	-	3	278 362	51.1
-	-	-	-	-	-	51.2
384	1 201 779	151	1 076 357	129	1 999 418	44	1 529 594	29	6 424 531	52
.	.	6	44 814	.	.	5	160 497	-	-	52.1
.	.	145	1 031 544	.	.	39	1 369 097	29	6 424 531	52.2
12	33 533	9	58 361	.	.	-	-	.	.	53
12	33 533	9	58 361	.	.	-	-	.	.	53.2
576	1 716 129	153	1 053 741	49	719 292	13	443 712	14	3 200 211	I
307	912 130	75	502 782	23	349 737	6	202 562	6	1 463 063	55
291	869 579	70	470 565	6	1 463 063	55.1
.	-	-	-	-	55.2
.	.	.	.	-	-	-	-	-	-	55.3
.	.	.	.	-	-	-	-	-	-	55.9
269	803 999	78	550 959	26	369 555	7	241 150	8	1 737 148	56
184	545 400	55	377 937	56.1
36	107 074	.	.	5	65 293	56.2
49	151 525	-	-	-	-	56.3
785	2 488 877	302	2 119 434	202	3 171 925	86	2 959 101	86	23 388 591	J
125	403 594	53	369 338	35	543 108	26	929 476	24	4 068 344	58
114	366 352	48	330 921	.	.	26	929 476	.	.	58.1
11	37 242	5	38 417	.	.	-	-	.	.	58.2
87	286 915	37	261 277	16	243 170	7	222 579	11	1 472 543	59
75	247 094	7	222 579	.	.	59.1
12	39 821	-	-	.	.	59.2
11	28 884	7	51 588	60
8	20 929	-	-	60.1
3	7 955	.	.	3	45 608	-	-	.	.	60.2
14	40 390	7	53 421	61
.	.	-	-	61.1
.	61.2
-	-	-	-	-	-	-	-	-	-	61.3
6	18 305	-	-	61.9
464	1 465 896	166	1 151 196	126	1 995 009	35	1 153 135	35	6 031 609	62
84	263 198	32	232 614	17	273 645	12	458 582	4	245 807	63

Noch: **Tabelle 4b. Steuerpflichtige sowie Lieferungen und Leistungen von 1 Million Euro und mehr**

- Lieferungen und Leistungen

Gewerbe- kennzahl	Wirtschaftszweig	Steuer- pflichtige	Lieferungen und Leistungen	1 Mill. - 2 Mill.	
				Anzahl	1 000 EUR
63.1	Datenverarbeitung, Hosting und damit verbundene Tätigkeiten; Webportale	702	347 314	14	22 471
63.9	Erbringung von sonstigen Informationsdienstleistungen	6 034	1 773 968	107	153 248
K	Erbringung von Finanz- und Versicherungsdienstleistungen	16 819	13 356 615	269	381 735
64	Erbringung von Finanzdienstleistungen	4 986	11 186 549	167	243 779
64.1	Zentralbanken und Kreditinstitute	414	4 328 376	25	37 250
64.2	Beteiligungsgesellschaften	4 231	4 176 183	135	195 515
64.3	Treuhand- und sonstige Fonds und ähnliche Finanzinstitutionen	12	12 007	-	-
64.9	Sonstige Finanzierungsinstitutionen	329	2 669 983	7	11 014
65	Versicherungen, Rückversicherungen und Pensionskassen (ohne Sozialversicherung)	55	957 468	.	.
65.1	Versicherungen	35	207 439	.	.
65.2	Rückversicherungen	-	-
65.3	Pensionskassen und Pensionsfonds
66	Mit Finanz- und Versicherungsdienstleistungen verbundene Tätigkeiten	11 778	1 212 599	.	.
66.1	Mit Finanzdienstleistungen verbundene Tätigkeiten	4 591	916 655	77	104 542
66.2	Mit Versicherungsdienstleistungen und Pensionskassen verbundene Tätigkeiten	7 168	288 063	22	28 941
66.3	Fondsmanagement	19	7 881	.	.
L	Grundstücks- und Wohnungswesen	110 508	29 929 266	2 436	3 434 899
68	Grundstücks- und Wohnungswesen	110 508	29 929 266	2 436	3 434 899
68.1	Kauf und Verkauf von eigenen Grundstücken, Gebäuden und Wohnungen	5 322	4 901 389	257	372 420
68.2	Vermietung, Verpachtung von eigenen oder geleasteten Grundstücken, Gebäuden und Wohnungen	88 783	18 578 703	1 839	2 593 024
68.3	Vermittlung und Verwaltung von Grundstücken, Gebäuden und Wohnungen für Dritte	16 403	6 449 174	340	469 456
M	Erbringung von freiberuflichen, wissenschaftlichen und technischen Dienstleistungen	160 165	47 133 476	2 821	3 909 648
69	Rechts- und Steuerberatung, Wirtschaftsprüfung	31 808	7 854 405	978	1 338 458
69.1	Rechtsberatung	16 649	3 722 239	394	545 499
69.2	Wirtschaftsprüfung und Steuerberatung; Buchführung	15 159	4 132 166	584	792 959
70	Verwaltung und Führung von Unternehmen und Betrieben; Unternehmensberatung	42 597	18 850 764	566	789 944
70.1	Verwaltung und Führung von Unternehmen und Betrieben	11 994	13 208 331	160	226 234
70.2	Public-Relations- und Unternehmensberatung	30 603	5 642 433	406	563 710
71	Architektur- und Ingenieurbüros; technische, physikalische und chemische Untersuchung	41 512	11 938 934	805	1 118 759
71.1	Architektur- und Ingenieurbüros	40 221	10 249 668	752	1 047 266
71.2	Technische, physikalische und chemische Untersuchung	1 291	1 689 265	53	71 493
72	Forschung und Entwicklung	3 085	1 522 206	69	98 705
72.1	Forschung und Entwicklung im Bereich Natur-, Ingenieur-, Agrarwissenschaften und Medizin	2 683	1 422 015	62	87 838
72.2	Forschung und Entwicklung im Bereich Rechts-, Wirtschafts-, Sozial-, Sprach-, Kultur- und Kunstwissenschaften	402	100 191	7	10 868
73	Werbung und Marktforschung	10 740	4 371 386	211	296 403
73.1	Werbung	9 913	3 797 740	188	263 536
73.2	Markt- und Meinungsforschung	827	573 646	23	32 867
74	Sonstige freiberufliche, wissenschaftliche und technische Tätigkeiten	27 705	2 070 598	150	208 072

in Bayern 2013 nach Umsatzgrößenklassen und Wirtschaftszweiggruppen

ohne Umsatzsteuer -

darunter von ... bis unter ... EUR										Gewerbe- kennzahl
2 Mill. - 5 Mill.		5 Mill. - 10 Mill.		10 Mill. - 25 Mill.		25 Mill. - 50 Mill.		50 Mill. und mehr		
Anzahl	1 000 EUR	Anzahl	1 000 EUR	Anzahl	1 000 EUR	Anzahl	1 000 EUR	Anzahl	1 000 EUR	
13	41 868	.	.	3	52 899	63.1
71	221 329	.	.	14	220 746	63.9
282	918 303	168	1 182 561	105	1 635 195	43	1 430 546	34	7 020 428	K
202	667 925	147	1 037 634	96	1 485 467	39	1 296 950	30	6 178 576	64
.	.	.	.	52	813 624	16	490 072	6	2 092 529	64.1
105	341 205	64	437 790	33	521 469	19	653 960	15	1 807 474	64.2
.	.	.	.	-	-	-	-	-	-	64.3
8	26 083	4	28 699	11	150 373	4	152 918	9	2 278 573	64.9
6	15 628	8	51 350	4	59 521	65
.	-	-	.	.	65.1
-	-	.	.	-	-	-	-	.	.	65.2
.	.	3	19 925	-	-	65.3
74	234 750	13	93 578	5	90 207	66
63	200 184	.	.	5	90 207	66.1
.	.	.	.	-	-	-	-	-	-	66.2
.	.	-	-	-	-	-	-	-	-	66.3
1 857	5 737 189	462	3 143 969	233	3 521 835	42	1 473 732	35	4 166 175	L
1 857	5 737 189	462	3 143 969	233	3 521 835	42	1 473 732	35	4 166 175	68
225	686 951	87	569 023	61	924 798	11	388 377	13	1 423 557	68.1
1 361	4 238 505	275	1 882 785	98	1 456 375	23	811 515	9	1 266 964	68.2
271	811 732	100	692 161	74	1 140 662	8	273 840	13	1 475 655	68.3
1 563	4 832 938	473	3 251 185	281	4 351 229	72	2 558 255	83	15 114 662	M
390	1 148 043	70	482 792	31	478 356	8	270 412	5	381 151	69
191	584 770	35	242 670	22	338 499	69.1
199	563 273	35	240 122	9	139 857	69.2
434	1 375 926	159	1 111 336	123	1 921 447	39	1 390 756	50	9 625 555	70
145	474 088	73	523 680	69	1 108 872	30	1 066 668	45	9 305 784	70.1
289	901 838	86	587 656	54	812 575	9	324 087	5	319 771	70.2
442	1 365 924	147	987 746	76	1 159 749	13	472 984	14	2 979 512	71
416	1 289 538	138	923 295	73	1 115 911	71.1
26	76 385	9	64 451	3	43 837	71.2
60	187 909	24	178 152	18	265 483	72
53	167 844	72.1
7	20 065	-	-	-	-	72.2
162	523 022	50	334 984	.	.	9	319 286	.	.	73
133	429 156	6	203 039	11	1 441 919	73.1
29	93 867	3	116 247	.	.	73.2
.	.	.	.	8	115 552	.	.	-	-	74

Noch: **Tabelle 4b. Steuerpflichtige sowie Lieferungen und Leistungen von 1 Million Euro und mehr**

- Lieferungen und Leistungen

Gewerbe- kennzahl	Wirtschaftszweig	Steuer- pflichtige	Lieferungen und Leistungen	1 Mill. - 2 Mill.	
				Anzahl	1 000 EUR
74.1	Ateliers für Textil-, Schmuck-, Grafik- u.ä. Design	8 240	472 439	30	43 399
74.2	Fotografie und Fotolabors	4 628	316 292	16	21 959
74.3	Übersetzen und Dolmetschen	3 836	150 061	11	14 690
74.9	Sonstige freiberufliche, wissenschaftliche und technische Tätigkeiten a.n.g.	11 001	1 131 807	93	128 024
75	Veterinärwesen	2 718	525 184	42	59 307
N	Erbringung von sonstigen wirtschaftlichen Dienstleistungen	56 371	22 490 794	1 145	1 602 228
77	Vermietung von beweglichen Sachen	9 596	7 339 518	255	360 375
77.1	Vermietung von Kraftwagen	2 507	2 972 708	61	85 364
77.2	Vermietung von Gebrauchsgütern	26	35 657
77.3	Vermietung von Maschinen, Geräten und sonstigen beweglichen Sachen	5 642	3 682 242	165	236 043
77.4	Leasing von nichtfinanziellen immateriellen Vermögensgegenständen (ohne Copyrights)	3	3 310
78	Vermittlung und Überlassung von Arbeitskräften	1 994	3 507 598	181	260 756
78.1	Vermittlung von Arbeitskräften	1 147	823 155	63	90 878
78.2	Befristete Überlassung von Arbeitskräften	641	2 087 090	85	123 021
78.3	Sonstige Überlassung von Arbeitskräften	206	597 353	33	46 858
79	Reisebüros, Reiseveranstalter und Erbringung sonstiger Reservierungsdienstleistungen	3 937	1 860 617	99	139 333
79.1	Reisebüros und Reiseveranstalter	3 707	1 784 797	93	130 339
79.9	Erbringung sonstiger Reservierungsdienstleistungen	230	75 819	6	8 994
80	Wach- und Sicherheitsdienste sowie Detekteien	1 199	605 643	38	51 041
80.1	Private Wach- und Sicherheitsdienste	892	550 436	31	41 623
80.2	Sicherheitsdienste mithilfe von Überwachungs- und Alarmsystemen	45	27 497	.	.
80.3	Detekteien	262	27 710	.	.
81	Gebäudebetreuung; Garten- und Landschaftsbau	18 762	3 831 109	297	411 649
81.1	Hausmeisterdienste	5 570	420 272	29	40 572
81.2	Reinigung von Gebäuden, Straßen und Verkehrsmitteln	7 777	2 120 788	139	192 742
81.3	Garten- und Landschaftsbau sowie Erbringung von sonstigen gärtnerischen Dienstleistungen	5 415	1 290 050	129	178 335
82	Erbringung von wirtschaftlichen Dienstleistungen für Unternehmen und Privatpersonen a.n.g.	20 883	5 346 310	275	379 073
82.1	Sekretariats- und Schreibdienste, Copy-Shops	7 269	254 713	9	12 669
82.2	Call Center	291	96 681	5	6 669
82.3	Messe-, Ausstellungs- und Kongressveranstalter	1 928	938 631	68	95 201
82.9	Erbringung sonstiger wirtschaftlicher Dienstleistungen für Unternehmen und Privatpersonen	11 395	4 056 285	193	264 535
P	Erziehung und Unterricht	14 936	1 987 554	92	122 129
85	Erziehung und Unterricht	14 936	1 987 554	92	122 129
85.1	Kindergärten und Vorschulen	65	24 490	.	.
85.2	Grundschulen	-	-	-	-
85.3	Weiterführende Schulen	685	310 473	16	21 669
85.4	Tertiärer und post-sekundärer, nicht tertiärer Unterricht	731	224 165	6	8 517
85.5	Sonstiger Unterricht	13 315	1 419 371	67	88 004
85.6	Erbringung von Dienstleistungen für den Unterricht	140	9 055	.	.
Q	Gesundheits- und Sozialwesen	21 612	28 572 198	870	1 180 440
86	Gesundheitswesen	19 224	20 844 212	760	1 025 324
86.1	Krankenhäuser	384	15 658 748	24	31 797
86.2	Arzt- und Zahnarztpraxen	8 253	3 722 101	627	841 485

in Bayern 2013 nach Umsatzgrößenklassen und Wirtschaftszweiggruppen

ohne Umsatzsteuer -

darunter von ... bis unter ... EUR										Gewerbe- kennzahl
2 Mill. - 5 Mill.		5 Mill. - 10 Mill.		10 Mill. - 25 Mill.		25 Mill. - 50 Mill.		50 Mill. und mehr		
Anzahl	1 000 EUR	Anzahl	1 000 EUR	Anzahl	1 000 EUR	Anzahl	1 000 EUR	Anzahl	1 000 EUR	
12	33 442	-	-	-	-	74.1
7	17 484	-	-	74.2
.	.	.	.	-	-	-	-	-	-	74.3
41	132 284	-	-	-	-	74.9
.	-	-	-	-	75
837	2 568 421	256	1 740 619	179	2 717 918	58	2 058 225	33	7 169 925	N
224	686 351	74	515 393	57	879 578	20	762 472	11	3 300 779	77
56	177 707	14	98 257	12	186 071	77.1
.	.	8	53 188	4	57 064	3	120 395	-	-	77.2
154	473 021	52	363 949	37	563 630	10	386 424	7	1 107 819	77.3
.	.	-	-	4	72 813	77.4
178	547 294	62	410 189	32	458 432	13	430 609	6	1 190 583	78
53	167 163	14	87 772	78.1
87	266 899	40	269 653	23	336 453	8	272 015	3	749 757	78.2
38	113 233	8	52 764	78.3
67	205 321	14	98 927	11	156 004	79
.	.	.	.	11	156 004	79.1
.	.	.	.	-	-	.	.	-	-	79.9
29	90 082	8	57 564	8	125 951	80
.	.	.	.	8	125 951	80.1
.	.	.	.	-	-	-	-	-	-	80.2
.	.	-	-	-	-	-	-	-	-	80.3
179	525 961	36	243 377	31	466 851	81
.	.	.	.	-	-	-	-	-	-	81.1
.	.	.	.	25	384 667	81.2
68	201 772	15	105 971	6	82 184	-	-	-	-	81.3
160	513 412	62	415 168	40	631 102	13	487 980	12	1 710 597	82
.	.	.	.	-	-	-	-	-	-	82.1
.	-	-	-	-	82.2
30	97 955	16	107 681	.	.	-	-	.	.	82.3
122	393 400	.	.	27	413 816	13	487 980	.	.	82.9
57	173 983	18	129 741	15	267 100	4	123 494	.	.	P
57	173 983	18	129 741	15	267 100	4	123 494	.	.	85
.	.	.	.	-	-	-	-	-	-	85.1
.	.	-	-	-	-	-	-	-	-	85.2
8	24 434	3	20 382	85.3
.	-	-	.	.	85.4
37	107 505	12	83 881	9	150 501	.	.	-	-	85.5
.	.	-	-	-	-	-	-	-	-	85.6
408	1 208 286	161	1 135 621	97	1 496 243	57	2 053 443	85	18 604 473	Q
291	834 635	79	543 269	51	818 912	34	1 203 005	54	13 718 123	86
36	121 165	34	237 540	34	543 943	28	972 339	54	13 718 123	86.1
188	520 227	29	191 804	-	-	86.2

Noch: **Tabelle 4b. Steuerpflichtige sowie Lieferungen und Leistungen von 1 Million Euro und mehr**

- Lieferungen und Leistungen

Gewerbe- kennzahl	Wirtschaftszweig	Steuer- pflichtige	Lieferungen und Leistungen	1 Mill. - 2 Mill.	
				Anzahl	1 000 EUR
		Anzahl	1 000 EUR	Anzahl	1 000 EUR
86.9	Gesundheitswesen a.n.g.	10 587	1 463 364	109	152 041
87	Heime (ohne Erholungs- und Ferienheime)	439	3 966 368	49	69 346
87.1	Pflegeheime	235	2 618 623	27	38 768
87.2	Stationäre Einrichtungen zur psychosozialen Betreuung, Suchtbekämpfung u.ä.	7	26 081	-	-
87.3	Altenheime; Alten- und Behindertenwohnheime	141	1 245 430	17	22 655
87.9	Sonstige Heime (ohne Erholungs- und Ferienheime)	56	76 234	5	7 923
88	Sozialwesen (ohne Heime)	1 949	3 761 618	61	85 771
88.1	Soziale Betreuung älterer Menschen und Behinderter	648	235 942	18	24 327
88.9	Sonstiges Sozialwesen (ohne Heime)	1 301	3 525 675	43	61 443
R	Kunst, Unterhaltung und Erholung	44 578	6 988 494	341	471 572
90	Kreative, künstlerische und unterhaltende Tätigkeiten	29 127	1 550 746	62	85 388
91	Bibliotheken, Archive, Museen, botanische und zoologische Gärten	259	146 171	6	7 684
92	Spiel-, Wett- und Lotteriewesen	1 968	2 322 555	90	124 843
93	Erbringung von Dienstleistungen des Sports, der Unterhaltung und der Erholung	13 224	2 969 022	183	253 657
93.1	Erbringung von Dienstleistungen des Sports	8 167	2 133 048	117	159 524
93.2	Erbringung von sonstigen Dienstleistungen der Unterhaltung und der Erholung	5 057	835 974	66	94 133
S	Erbringung von sonstigen Dienstleistungen	81 338	14 737 000	924	1 270 587
94	Interessenvertretungen sowie kirchliche und sonstige religiöse Vereinigungen (ohne Sozialwesen und Sport)	4 387	3 051 032	69	96 836
94.1	Wirtschafts- und Arbeitgeberverbände, Berufsorganisationen	451	352 052	17	26 800
94.2	Arbeitnehmervereinigungen	-	-	-	-
94.9	Kirchliche Vereinigungen, politische Parteien sowie sonstige Interessenvertretungen und Vereinigungen a.n.g.	3 936	2 698 981	52	70 037
95	Reparatur von DV-Geräten und Gebrauchsgütern	2 622	533 913	42	57 692
95.1	Reparatur von DV- und Telekommunikationsgeräten	422	91 475	9	10 946
95.2	Reparatur von Gebrauchsgütern	2 200	442 438	33	46 745
96	Erbringung von sonstigen überwiegend persönlichen Dienstleistungen	74 329	11 152 054	813	1 116 059

in Bayern 2013 nach Umsatzgrößenklassen und Wirtschaftszweiggruppen

ohne Umsatzsteuer -

darunter von ... bis unter ... EUR										Gewerbe- kennzahl
2 Mill. - 5 Mill.		5 Mill. - 10 Mill.		10 Mill. - 25 Mill.		25 Mill. - 50 Mill.		50 Mill. und mehr		
Anzahl	1 000 EUR	Anzahl	1 000 EUR	Anzahl	1 000 EUR	Anzahl	1 000 EUR	Anzahl	1 000 EUR	
67	193 243	16	113 925	-	-	86.9
64	202 716	50	356 810	26	374 251	12	447 762	13	2 477 811	87
31	102 621	22	163 689	19	287 710	.	.	10	1 621 621	87.1
3	10 965	-	-	.	.	-	-	-	-	87.2
25	74 363	25	171 536	3	856 191	87.3
5	14 768	3	21 585	.	.	-	-	-	-	87.9
53	170 935	32	235 542	20	303 080	11	402 675	18	2 408 539	88
18	59 280	5	39 892	-	-	88.1
35	111 655	27	195 650	18	2 408 539	88.9
188	562 334	35	250 562	24	381 408	7	237 568	11	2 610 304	R
35	102 176	6	42 214	90
7	19 340	-	-	.	.	91
42	124 777	5	37 135	5	78 565	-	-	4	1 667 045	92
104	316 040	.	.	9	158 809	93
64	198 492	11	84 710	5	103 458	4	138 225	4	726 856	93.1
40	117 548	.	.	4	55 351	93.2
546	1 680 636	190	1 306 103	90	1 303 739	19	672 835	20	2 833 322	S
51	160 733	29	200 728	9	1 813 374	94
5	17 747	4	27 866	94.1
-	-	-	-	-	-	-	-	-	-	94.2
46	142 986	25	172 862	.	.	3	136 636	.	.	94.9
18	58 714	9	60 841	-	-	95
3	12 294	5	34 616	-	-	-	-	-	-	95.1
15	46 420	4	26 225	-	-	95.2
477	1 461 189	152	1 044 534	65	930 787	13	429 779	11	1 019 948	96

Tabelle 5. Steuerpflichtige sowie Lieferungen und Leistungen

- Lieferungen und Leistungen

Gewerbe- kennzahl	Wirtschaftliche Gliederung	Steuer- pflichtige	Lieferungen und Leistungen
		Anzahl	1 000 EUR
A - S	Summe aller Wirtschaftszweige	1 256 186	1 005 423 830
A	Land- und Forstwirtschaft, Fischerei	44 828	6 784 969
B	Bergbau und Gewinnung von Steinen und Erden	740	1 721 239
C	Verarbeitendes Gewerbe	59 465	390 253 290
D	Energieversorgung	243 663	42 337 706
E	Wasserversorgung; Abwasser- und Abfallentsorgung und Beseitigung von Umweltverschmutzungen	3 258	5 149 874
F	Baugewerbe	86 330	50 678 913
G	Handel; Instandhaltung und Reparatur von Kraftfahrzeugen	179 917	263 864 259
H	Verkehr und Lagerei	28 840	24 255 305
I	Gastgewerbe	55 493	16 035 902
J	Information und Kommunikation	47 325	39 146 973
K	Erbringung von Finanz- und Versicherungsdienstleistungen	16 819	13 356 615
L	Grundstücks- und Wohnungswesen	110 508	29 929 266
M	Erbringung von freiberuflichen, wissenschaftlichen und technischen Dienstleistungen	160 165	47 133 476
N	Erbringung von sonstigen wirtschaftlichen Dienstleistungen	56 371	22 490 794
O	Öffentliche Verwaltung, Verteidigung; Sozialversicherung	-	-
P	Erziehung und Unterricht	14 936	1 987 554
Q	Gesundheits- und Sozialwesen	21 612	28 572 198
R	Kunst, Unterhaltung und Erholung	44 578	6 988 494
S	Erbringung von sonstigen Dienstleistungen	81 338	14 737 000

in Bayern 2013 nach Rechtsformen und Wirtschaftsabteilungen

ohne Umsatzsteuer -

davon mit der Rechtsform								Gewerbe- kennzahl
Einzelunternehmen		Personengesellschaften		Kapitalgesellschaften		Sonstige Rechtsformen		
Anzahl	1 000 EUR	Anzahl	1 000 EUR	Anzahl	1 000 EUR	Anzahl	1 000 EUR	
934 995	122 651 966	141 763	246 331 795	149 127	577 053 762	30 301	59 386 307	A - S
39 843	3 947 498	4 332	1 360 177	330	771 675	323	705 619	A
243	157 473	257	889 826	232	666 878	8	7 062	B
34 914	12 229 908	7 144	85 292 120	15 963	284 079 399	1 444	8 651 863	C
208 010	2 737 390	33 277	3 964 651	1 429	33 824 082	947	1 811 584	D
587	301 093	290	1 035 313	587	2 155 629	1 794	1 657 840	E
61 964	13 421 996	8 192	13 863 031	14 920	21 505 667	1 254	1 888 220	F
133 305	42 454 330	14 246	80 643 088	28 932	125 726 466	3 434	15 040 375	G
20 344	4 452 846	1 942	7 378 722	4 043	11 605 703	2 511	818 034	H
42 930	7 041 654	5 509	2 787 013	4 330	4 517 405	2 724	1 689 830	I
30 277	1 895 231	3 296	12 253 711	13 286	23 762 498	466	1 235 533	J
7 728	331 556	2 171	2 478 199	6 396	6 351 812	524	4 195 048	K
64 190	8 114 848	36 554	13 852 979	8 998	6 955 975	766	1 005 464	L
119 985	10 011 690	9 827	9 497 337	29 635	26 428 920	718	1 195 529	M
42 240	4 945 739	4 621	5 345 454	8 485	11 692 094	1 025	507 508	N
-	-	-	-	-	-	-	-	O
12 732	877 116	750	165 770	1 180	594 229	274	350 439	P
16 864	2 913 077	2 255	3 179 319	1 655	10 182 889	838	12 296 914	Q
33 546	1 858 638	3 275	621 948	1 869	2 127 793	5 888	2 380 116	R
65 293	4 959 883	3 825	1 723 138	6 857	4 104 649	5 363	3 949 330	S

Tabelle 6. Steuerpflichtige und steuerfreie Lieferungen und Leistungen in Bayern 2013

- Lieferungen und Leistungen

Ge- werbe- kenn- zahl	Wirtschaftszweig	Steuer- pflichtige	Lieferungen und Leistungen	Steuerpflichtige Lieferungen und Leistungen			
				zu 19%		zu 7%	
				Anzahl	1 000 EUR	Anzahl	1 000 EUR
A - S	Summe aller Wirtschaftszweige	1 256 186	1 005 423 830	1 117 373	614 747 293	204 593	89 536 056
A	Land- und Forstwirtschaft, Fischerei	44 828	6 784 969	40 404	2 697 505	14 807	2 775 584
01	Landwirtschaft, Jagd und damit verbundene Tätigkeiten	42 224	5 770 583	38 176	1 889 466	13 985	2 687 548
01.1	Anbau einjähriger Pflanzen	10 204	1 068 093	9 339	360 394	2 829	491 011
01.2	Anbau mehrjähriger Pflanzen	903	129 805	603	40 537	254	11 370
01.3	Betrieb von Baumschulen sowie Anbau von Pflanzen zu Vermehrungszwecken	518	261 729	469	52 162	402	170 623
01.4	Tierhaltung	2 920	922 313	2 502	126 625	1 263	572 093
01.5	Gemischte Landwirtschaft	25 498	2 709 123	23 299	923 497	8 628	1 244 753
01.6	Erbringung von landwirtschaftlichen Dienstleistungen	2 173	679 469	1 960	386 242	606	197 678
01.7	Jagd, Fallenstellerei und damit verbundene Tätigkeiten	8	50	4	9	3	20
02	Forstwirtschaft und Holzeinschlag	2 386	984 174	2 071	803 741	679	65 876
02.1	Forstwirtschaft	540	96 780	426	72 194	144	11 145
02.2	Holzeinschlag	528	530 827	436	414 318	163	35 470
02.3	Sammeln von wild wachsenden Produkten (ohne Holz)
02.4	Erbringung von Dienstleistungen für Forstwirtschaft und Holzeinschlag
03	Fischerei und Aquakultur	218	30 212	157	4 299	143	22 159
03.1	Fischerei	70	3 386	45	547	46	2 076
03.2	Aquakultur	148	26 826	112	3 752	97	20 083
B	Bergbau und Gewinnung von Steinen und Erden	740	1 721 239	664	1 474 653	48	1 927
05	Kohlenbergbau	-	-	-	-	-	-
05.1	Steinkohlenbergbau	-	-	-	-	-	-
05.2	Braunkohlenbergbau	-	-	-	-	-	-
06	Gewinnung von Erdöl und Erdgas	-	-	-	-	-	-
06.1	Gewinnung von Erdöl	-	-	-	-	-	-
06.2	Gewinnung von Erdgas	-	-	-	-	-	-
07	Erzbergbau	-	-	-	-	-	-
07.1	Eisenerzbergbau	-	-	-	-	-	-
07.2	NE-Metallerzbergbau	-	-	-	-	-	-
08	Gewinnung von Steinen und Erden, sonstiger Bergbau	735	1 721 199
08.1	Gewinnung von Natursteinen, Kies, Sand, Ton und Kaolin	679	1 493 326	614	1 296 431	35	1 412
08.9	Sonstiger Bergbau; Gewinnung von Steinen und Erden a.n.g.	56	227 873
09	Erbringung von Dienstleistungen für den Bergbau und für die Gewinnung von Steinen und Erden	5	40
09.1	Erbringung von Dienstleistungen für die Gewinnung von Erdöl und Erdgas
09.9	Erbringung von Dienstleistungen für den sonstigen Bergbau und die Gewinnung von Steinen und Erden
C	Verarbeitendes Gewerbe	59 465	390 253 290	53 689	181 269 068	14 204	23 841 428
10	Herstellung von Nahrungs- und Futtermitteln	8 420	29 033 011	7 689	1 785 860	6 909	21 712 986
10.1	Schlachten und Fleischverarbeitung	3 673	6 475 515	3 430	505 940	2 990	5 129 622
10.2	Fischverarbeitung	31	6 183	25	1 242	22	4 277
10.3	Obst- und Gemüseverarbeitung	193	857 872	.	.	129	573 840
10.4	Herstellung von pflanzlichen und tierischen Ölen und Fetten	72	44 830	50	7 562	42	31 237
10.5	Milchverarbeitung	327	12 255 601	.	.	255	8 916 444
10.6	Mahl- und Schälmlühlen, Herstellung von Stärke und Stärkeerzeugnissen	239	882 527	233	103 720	190	672 506

nach Steuersätzen, Vorsteuerabzug und Wirtschaftszweiggruppen

ohne Umsatzsteuer -

Steuerpflichtige Lieferungen und Leistungen				Steuerfreie Lieferungen und Leistungen						Ge- werbe- kenn- zahl
zu anderen Steuersätzen		nach § 24 Abs.1 UStG		zusammen		darunter				
Anzahl	1 000 EUR	Anzahl	1 000 EUR	Anzahl	1 000 EUR	mit Vorsteuerabzug		ohne Vorsteuerabzug		
						Fälle	1 000 EUR	Fälle	1 000 EUR	
12 639	- 347 182	7 022	1 163 851	154 956	268 392 845	78 561	213 908 312	84 539	54 484 532	A - S
250	1 728	4 948	902 069	4 302	371 941	788	280 386	3 640	91 555	A
216	1 650	4 826	882 023	4 007	280 950	628	217 268	3 472	63 681	01
46	68	981	193 927	893	18 747	110	4 171	805	14 576	01.1
-	-	484	76 662	84	1 084	35	564	49	520	01.2
5	21	64	26 632	85	11 966	54	11 088	36	879	01.3
28	244	333	60 514	342	160 781	80	150 827	270	9 954	01.4
125	1 254	2 897	482 503	2 361	44 055	244	10 042	2 163	34 013	01.5
12	63	67	41 785	242	44 315	105	40 577	149	3 739	01.6
-	-	-	-	-	-	-	-	-	-	01.7
31	56	107	17 530	266	89 927	137	62 245	161	27 682	02
9	27	51	5 204	56	8 177	16	5 292	46	2 885	02.1
9	13	38	9 934	68	69 194	37	45 170	40	24 024	02.2
.	02.3
.	02.4
3	22	15	2 516	29	1 064	23	872	7	192	03
3	22	8	625	3	7	03.1
-	-	7	1 891	26	1 057	03.2
.	.	.	.	194	186 113	129	179 208	93	6 906	B
.	.	.	.	-	-	-	-	-	-	05
.	.	.	.	-	-	-	-	-	-	05.1
.	.	.	.	-	-	-	-	-	-	05.2
.	.	.	.	-	-	-	-	-	-	06
.	.	.	.	-	-	-	-	-	-	06.1
.	.	.	.	-	-	-	-	-	-	06.2
.	.	.	.	-	-	-	-	-	-	07
.	.	.	.	-	-	-	-	-	-	07.1
.	.	.	.	-	-	-	-	-	-	07.2
.	.	.	.	-	-	-	-	-	-	08
56	40	-	-	182	139 900	120	133 217	88	6 683	08.1
.	08.9
.	09
.	09.1
.	09.9
1 670	- 285 993	122	11 359	16 216	177 458 658	14 484	172 841 284	3 122	4 617 374	C
32	14	25	1 722	1 231	5 493 655	792	5 443 041	567	50 614	10
7	12	12	453	385	803 963	189	769 983	227	33 979	10.1
-	-	-	-	3	661	10.2
3	1	.	.	59	180 800	54	180 305	15	494	10.3
.	.	.	.	15	5 480	10.4
.	.	-	-	95	3 088 146	72	3 081 025	50	7 120	10.5
.	.	.	.	64	105 615	49	104 424	23	1 191	10.6

Noch: **Tabelle 6. Steuerpflichtige und steuerfreie Lieferungen und Leistungen in Bayern 2013**

- Lieferungen und Leistungen

Ge- werbe- kenn- zahl	Wirtschaftszweig	Steuer- pflichtige	Lieferungen und Leistungen	Steuerpflichtige Lieferungen und Leistungen			
				zu 19%		zu 7%	
				Anzahl	1 000 EUR	Anzahl	1 000 EUR
10.7	Herstellung von Back- und Teigwaren	3 154	4 287 607	2 945	357 627	2 741	3 690 556
10.8	Herstellung von sonstigen Nahrungsmitteln	517	3 283 796	417	369 035	376	1 941 033
10.9	Herstellung von Futtermitteln	214	939 080	190	88 652	164	753 470
11	Getränkeherstellung	1 254	4 339 012	1 143	3 797 390	576	46 732
12	Tabakverarbeitung
13	Herstellung von Textilien	1 584	3 637 710	1 349	1 914 969	101	48 981
13.1	Spinnstoffaufbereitung und Spinnerei	51	573 444	44	241 754	9	194
13.2	Weberei	131	685 546	117	351 211	11	48
13.3	Veredlung von Textilien und Bekleidung	516	186 900	439	157 644	24	121
13.9	Herstellung von sonstigen Textilwaren	886	2 191 820	749	1 164 359	57	48 618
14	Herstellung von Bekleidung	1 733	3 331 709	1 474	2 301 416	83	4 833
14.1	Herstellung von Bekleidung (ohne Pelzbekleidung)	1 591	3 261 312	1 351	2 243 948	.	.
14.2	Herstellung von Pelzwaren	71	9 256	66	7 812	.	.
14.3	Herstellung von Bekleidung aus gewirktem und gestricktem Stoff	71	61 141	57	49 657	6	44
15	Herstellung von Leder, Lederwaren und Schuhen	410	2 362 988	384	1 370 681	77	9 876
15.1	Herstellung von Leder und Lederwaren (ohne Herstellung von Lederbekleidung)	250	179 383	235	123 702	10	1 188
15.2	Herstellung von Schuhen	160	2 183 604	149	1 246 979	67	8 688
16	Herstellung von Holz-, Flecht-, Korb- und Korkwaren (ohne Möbel)	4 315	5 886 505	4 051	4 018 247	1 060	206 982
16.1	Säge-, Hobel- und Holzimprägnierwerke	1 679	1 996 937	1 631	1 391 690	826	135 817
16.2	Herstellung von sonstigen Holz-, Korb-, Flecht- und Korbwaren (ohne Möbel)	2 636	3 889 568	2 420	2 626 557	234	71 164
17	Herstellung von Papier, Pappe und Waren daraus	537	8 000 087	486	6 399 386	92	20 854
17.1	Herstellung von Holz- und Zellstoff, Papier, Karton und Pappe	123	4 809 343	107	4 083 534	21	15 452
17.2	Herstellung von Waren aus Papier, Karton und Pappe	414	3 190 744	379	2 315 852	71	5 402
18	Herstellung von Druckerzeugnissen; Vervielfältigung von bespielten Ton-, Bild- und Datenträgern	3 469	5 575 881	3 140	3 643 843	1 038	502 085
18.1	Herstellung von Druckerzeugnissen	3 175	5 497 712	2 900	3 574 606	.	.
18.2	Vervielfältigung von bespielten Ton-, Bild- und Datenträgern	294	78 169	240	69 237	.	.
19	Kokerei und Mineralölverarbeitung	19	19 602 460	17	15 681 199	3	8 454
19.1	Kokerei
19.2	Mineralölverarbeitung
20	Herstellung von chemischen Erzeugnissen	1 075	12 399 359	936	5 547 875	154	43 417
20.1	Herstellung von chem. Grundstoffen, Düngemitteln u. Stickst.verb., Kunstst. u. synth. Kautschuk in Primärformen	296	7 090 182	258	2 456 361	35	24 858
20.2	Herstellung von Schädlingsbekämpfungs-, Pflanzenschutz- und Desinfektionsmitteln	18	34 164	16	19 106	.	.
20.3	Herstellung von Anstrichmitteln, Druckfarben und Kittens	94	712 344	88	453 791	10	38
20.4	Herstellung von Seifen, Wasch-, Reinigungs- und Körperpflegemitteln sowie von Duftstoffen	381	901 300	325	510 862	78	16 958
20.5	Herstellung von sonstigen chemischen Erzeugnissen	266	2 966 799	235	1 827 741	27	1 373
20.6	Herstellung von Chemiefasern	20	694 570	14	280 014	.	.
21	Herstellung von pharmazeutischen Erzeugnissen	248	6 034 244	200	4 387 960	76	186 163
21.1	Herstellung von pharmazeutischen Grundstoffen	37	257 366	30	150 232	.	.
21.2	Herstellung von pharmazeutischen Spezialitäten und sonstigen pharmazeutischen Erzeugnissen	211	5 776 878	170	4 237 728	.	.
22	Herstellung von Gummi- und Kunststoffwaren	1 545	15 145 664	1 409	9 525 761	85	4 697

nach Steuersätzen, Vorsteuerabzug und Wirtschaftszweiggruppen

ohne Umsatzsteuer -

Steuerpflichtige Lieferungen und Leistungen				Steuerfreie Lieferungen und Leistungen						Ge- werbe- kenn- zahl
zu anderen Steuersätzen		nach § 24 Abs.1 UStG		zusammen		darunter				
						mit Vorsteuerabzug		ohne Vorsteuerabzug		
Anzahl	1 000 EUR	Anzahl	1 000 EUR	Anzahl	1 000 EUR	Fälle	1 000 EUR	Fälle	1 000 EUR	
4	7	4	290	356	238 649	186	233 086	192	5 563	10.7
7	- 14	-	-	181	973 585	169	972 161	35	1 424	10.8
.	.	.	.	73	96 757	60	95 937	19	820	10.9
99	- 527	35	6 568	372	486 643	264	461 482	202	25 161	11
.	12
.	.	.	.	455	1 654 435	433	1 642 428	76	12 006	13
8	- 10	-	-	25	325 756	25	325 636	6	121	13.1
12	- 19	-	-	61	334 231	58	332 734	20	1 498	13.2
.	.	.	.	92	28 939	85	28 335	11	604	13.3
.	.	.	.	277	965 508	265	955 724	39	9 784	13.9
55	- 197	-	-	423	1 014 728	384	991 777	71	22 951	14
.	.	-	-	397	1 001 914	362	979 035	67	22 879	14.1
-	-	-	-	.	.	12	1 352	.	.	14.2
.	.	-	-	.	.	10	11 390	.	.	14.3
11	3	-	-	127	540 853	111	539 404	31	1 449	15
5	4	-	-	74	54 385	66	53 895	18	490	15.1
6	- 1	-	-	53	486 468	45	485 509	13	959	15.2
115	148	20	996	806	1 496 618	667	1 478 163	203	18 456	16
53	40	12	618	336	445 638	271	435 771	92	9 866	16.1
62	107	8	378	470	1 050 981	396	1 042 391	111	8 590	16.2
30	- 379	-	-	230	1 556 087	223	1 550 698	27	5 390	17
11	- 373	-	-	53	691 099	51	686 462	13	4 638	17.1
19	- 6	-	-	177	864 988	172	864 236	14	752	17.2
.	.	.	.	1 054	1 372 402	966	1 362 651	176	9 751	18
104	121	.	.	988	1 362 747	911	1 354 445	161	8 302	18.1
.	.	-	-	66	9 654	55	8 206	15	1 448	18.2
.	.	.	.	9	1 683 366	9	1 683 321	3	45	19
.	19.1
.	19.2
55	- 368	-	-	472	6 771 763	448	6 061 641	53	710 122	20
15	- 484	-	-	156	4 601 708	150	3 896 154	18	705 554	20.1
.	.	-	-	12	14 879	12	14 879	-	-	20.2
.	.	-	-	.	.	63	258 169	.	.	20.3
13	11	-	-	107	352 948	93	351 139	17	1 809	20.4
10	88	-	-	123	1 129 501	122	1 126 840	10	2 661	20.5
-	-	-	-	.	.	8	414 459	.	.	20.6
10	100	-	-	131	1 383 316	125	1 380 687	19	2 629	21
.	.	-	-	17	104 945	17	104 945	-	-	21.1
.	.	-	-	114	1 278 371	108	1 275 742	19	2 629	21.2
81	- 352	4	1 616	865	5 437 575	847	5 425 684	96	11 891	22

Noch: **Tabelle 6. Steuerpflichtige und steuerfreie Lieferungen und Leistungen in Bayern 2013**

- Lieferungen und Leistungen

Ge- werbe- kenn- zahl	Wirtschaftszweig	Steuer- pflichtige	Lieferungen und Leistungen	Steuerpflichtige Lieferungen und Leistungen			
				zu 19%		zu 7%	
				Anzahl	1 000 EUR	Anzahl	1 000 EUR
22.1	Herstellung von Gummiwaren	192	1 375 471	187	894 895	13	126
22.2	Herstellung von Kunststoffwaren	1 353	13 770 193	1 222	8 630 866	72	4 571
23	Herstellung von Glas und Glaswaren, Keramik, Verarbeitung von Steinen und Erden	3 179	9 202 233	2 885	7 030 174	276	4 604
23.1	Herstellung von Glas und Glaswaren	426	1 594 257	381	948 988	41	647
23.2	Herstellung von feuerfesten keramischen Werkstoffen und Waren	33	426 785	30	247 363	6	116
23.3	Herstellung von keramischen Baumaterialien	156	559 055	139	488 555	11	55
23.4	Herstellung von sonstigen Porzellan- und keramischen Erzeugnissen	522	1 003 984	454	576 824	71	1 314
23.5	Herstellung von Zement, Kalk und gebranntem Gips	27	289 635	26	267 144	6	17
23.6	Herstellung von Erzeugnissen aus Beton, Zement und Gips	570	4 197 896	498	3 554 239	42	598
23.7	Be- und Verarbeitung von Naturwerksteinen und Natursteinen a.n.g.	1 316	562 842	1 248	479 438	88	1 189
23.9	Herstellung von Schleifkörpern, Schleifmitteln auf Unterlage und sonstigen Erzeugnissen aus nichtmetallischen Mineralien a.n.g.	129	567 779	109	467 624	11	668
24	Metallerzeugung und -bearbeitung
24.1	Erzeugung von Roheisen, Stahl und Ferrolegierungen
24.2	Herstellung von Stahlrohren, Rohrform-, Rohrverschluss- und Rohrverbindungsstücken aus Stahl	62	296 109	50	214 519	3	3
24.3	Sonstige erste Bearbeitung von Eisen und Stahl	62	256 572	56	188 476	-	-
24.4	Erzeugung und erste Bearbeitung von NE-Metallen	284	1 943 513	257	938 685	14	107
24.5	Gießereien	180	1 509 273	165	1 089 395	19	1 894
25	Herstellung von Metallerzeugnissen	8 763	15 920 062	8 132	11 499 763	353	3 937
25.1	Stahl- und Leichtmetallbau	1 823	3 797 344	1 652	2 608 323	56	801
25.2	Herstellung von Metalltanks und -behältern; Herstellung von Heizkörpern und -kesseln für Zentralheizungen
25.3	Herstellung von Dampfkesseln (ohne Zentralheizungskessel)
25.4	Herstellung von Waffen und Munition	74	148 183	71	32 922	.	.
25.5	Herstellung von Schmiede-, Press-, Zieh- und Stanzteilen, gewalzten Ringen und pulvermetallurgischen Erzeugnissen	434	2 171 108	411	1 481 451	26	236
25.6	Oberflächenveredlung und Wärmebehandlung; Mechanik a.n.g.	4 272	2 726 432	4 034	2 420 108	166	1 330
25.7	Herstellung von Schneidwaren, Werkzeugen, Schlössern und Beschlägen aus unedlen Metallen	774	2 007 459	714	1 401 075	40	468
25.9	Herstellung von sonstigen Metallwaren	1 267	4 254 468	1 147	3 011 912	44	1 006
26	Herstellung von DV-Geräten, elektronischen und optischen Erzeugnissen	3 291	55 312 631	2 900	23 468 684	238	127 804
26.1	Herstellung von elektronischen Bauelementen und Leiterplatten	818	37 918 444	701	13 257 083	39	59 417
26.2	Herstellung von DV-Geräten und peripheren Geräten	672	6 515 163	578	4 689 299	23	442
26.3	Herstellung von Geräten und Einrichtungen der Telekommunikationstechnik	418	2 673 185	368	1 738 052	22	554
26.4	Herstellung von Geräten der Unterhaltungselektronik	242	813 137	211	595 177	17	801
26.5	Herstellung von elektrischen Mess-, Kontroll-, Navigations- u.ä. Instrumenten und Vorrichtungen; Herstellung von Uhren	779	5 819 112	722	2 517 033	.	.
26.6	Herstellung von Bestrahlungs- und Elektrotherapiegeräten und elektromedizinischen Geräten	125	494 309	118	170 217	.	.
26.7	Herstellung von optischen und fotografischen Instrumenten und Geräten	130	1 039 206	111	477 690	7	1 641
26.8	Herstellung von magnetischen und optischen Datenträgern	107	40 074	91	24 134	29	538

nach Steuersätzen, Vorsteuerabzug und Wirtschaftszweiggruppen

ohne Umsatzsteuer -

Steuerpflichtige Lieferungen und Leistungen				Steuerfreie Lieferungen und Leistungen						Gewer- kenn- zahl
zu anderen Steuersätzen		nach § 24 Abs.1 UStG		zusammen		darunter				
Anzahl	1 000 EUR	Anzahl	1 000 EUR	Anzahl	1 000 EUR	mit Vorsteuerabzug		ohne Vorsteuerabzug		
						Fälle	1 000 EUR	Fälle	1 000 EUR	
.	.	.	.	94	445 205	92	435 767	7	9 438	22.1
.	.	.	.	771	4 992 370	755	4 989 917	89	2 453	22.2
166	- 146	6	37	754	1 902 116	632	1 861 536	216	40 580	23
.	.	.	.	167	624 908	164	612 654	22	12 254	23.1
.	16	177 201	.	.	23.2
.	37	62 922	.	.	23.3
9	11	.	.	128	422 734	112	422 226	28	508	23.4
3	1	.	.	12	20 757	10	19 557	8	1 200	23.5
65	- 59	3	1	160	472 085	126	447 701	62	24 384	23.6
.	.	.	.	172	21 760	115	20 524	70	1 237	23.7
13	- 34	.	.	56	98 897	52	98 752	10	145	23.9
.	24
.	24.1
.	16	69 602	.	.	24.2
.	21	60 229	.	.	24.3
.	.	.	.	78	886 729	75	883 285	12	3 444	24.4
3	- 7	.	.	95	402 099	92	402 021	12	79	24.5
238	- 336	9	- 185	2 122	3 519 941	1 927	3 501 913	343	18 029	25
76	- 245	4	- 247	398	618 578	361	615 281	70	3 297	25.1
.	25.2
.	25.3
.	.	.	.	34	115 181	31	115 055	4	126	25.4
8	- 102	.	.	159	643 951	152	643 421	12	530	25.5
.	.	.	.	776	161 370	661	158 032	154	3 337	25.6
.	.	.	.	332	585 522	323	584 719	36	803	25.7
.	.	.	.	379	1 181 875	357	1 172 166	59	9 709	25.9
93	- 8 096	3	13	1 308	30 123 025	1 233	27 027 760	152	3 095 265	26
28	- 7 181	.	.	365	23 448 372	351	20 365 799	37	3 082 573	26.1
17	- 194	.	.	155	1 482 891	136	1 479 064	27	3 827	26.2
6	- 434	.	.	143	894 411	131	892 196	21	2 214	26.3
10	- 130	.	.	73	215 053	66	214 904	12	149	26.4
.	.	3	13	438	3 247 214	427	3 242 067	34	5 147	26.5
.	.	.	.	54	260 379	50	260 147	7	232	26.6
7	- 140	.	.	61	559 335	57	558 570	8	765	26.7
-	-	.	.	19	15 370	15	15 013	6	357	26.8

Noch: **Tabelle 6. Steuerpflichtige und steuerfreie Lieferungen und Leistungen in Bayern 2013**

- Lieferungen und Leistungen

Ge- werbe- kenn- zahl	Wirtschaftszweig	Steuer- pflichtige	Lieferungen und Leistungen	Steuerpflichtige Lieferungen und Leistungen			
				zu 19%		zu 7%	
				Anzahl	1 000 EUR	Anzahl	1 000 EUR
27	Herstellung von elektrischen Ausrüstungen	1 947	17 357 434	1 719	9 608 957	82	1 770
27.1	Herstellung von Elektromotoren, Generatoren, Transformatoren, Elektrizitätsverteilungs- und -schalteinrichtungen	437	2 538 942	386	1 458 667	24	502
27.2	Herstellung von Batterien und Akkumulatoren	36	216 216	29	127 995	.	.
27.3	Herstellung von Kabeln und elektrischem Installationsmaterial	233	1 487 430	204	959 738	.	.
27.4	Herstellung von elektrischen Lampen und Leuchten	248	2 907 089	224	991 199	12	57
27.5	Herstellung von Haushaltsgeräten	77	5 635 011	63	3 125 177	5	588
27.9	Herstellung von sonstigen elektrischen Ausrüstungen und Geräten a.n.g.	916	4 572 746	813	2 946 180	31	528
28	Maschinenbau	4 098	40 136 931	3 659	20 365 429	209	9 218
28.1	Herstellung von nicht wirtschaftszweigspezifischen Maschinen	323	10 680 571	291	4 695 659	17	1 420
28.2	Herstellung von sonstigen nicht wirtschaftszweigspezifischen Maschinen	1 641	8 749 632	1 482	5 473 200	58	3 067
28.3	Herstellung von land- und forstwirtschaftlichen Maschinen	189	2 744 845	181	1 920 671	19	743
28.4	Herstellung von Werkzeugmaschinen	435	1 792 990	392	1 109 528	17	82
28.9	Herstellung von Maschinen für sonstige bestimmte Wirtschaftszweige	1 510	16 168 893	1 313	7 166 371	98	3 906
29	Herstellung von Kraftwagen und Kraftwagenteilen	775	80 510 461	691	24 780 095	37	15 134
29.1	Herstellung von Kraftwagen und Kraftwagenmotoren
29.2	Herstellung von Karosserien, Aufbauten und Anhängern
29.3	Herstellung von Teilen und Zubehör für Kraftwagen	414	13 489 629	362	8 117 626	23	614
30	Sonstiger Fahrzeugbau	327	31 415 796	260	5 588 515	25	5 783
30.1	Schiff- und Bootsbau
30.2	Schienenfahrzeugbau	28	39 691	19	24 514	-	-
30.3	Luft- und Raumfahrzeugbau	86	29 779 464	63	4 410 096	7	5 697
30.4	Herstellung von militärischen Kampffahrzeugen
30.9	Herstellung von Fahrzeugen a.n.g.	130	738 171	111	538 846	.	.
31	Herstellung von Möbeln	3 376	3 752 707	3 171	3 152 024	167	4 118
32	Herstellung von sonstigen Waren	6 384	7 866 533	5 513	4 161 582	2 441	869 269
32.1	Herstellung von Münzen, Schmuck und ähnlichen Erzeugnissen	1 372	465 981	1 183	305 729	75	1 494
32.2	Herstellung von Musikinstrumenten	460	106 416	433	70 932	73	473
32.3	Herstellung von Sportgeräten	213	381 583	181	242 839	25	16 480
32.4	Herstellung von Spielwaren	293	1 211 064	235	702 289	46	4 986
32.5	Herstellung von medizinischen und zahnmedizinischen Apparaten und Materialien	2 807	3 576 468	2 440	1 604 515	2 099	768 873
32.9	Herstellung von Erzeugnissen a.n.g.	1 239	2 125 020	1 041	1 235 277	123	76 963
33	Reparatur und Installation von Maschinen und Ausrüstungen	1 906	1 431 466	1 746	1 096 162	73	1 506
33.1	Reparatur von Metallerzeugnissen, Maschinen und Ausrüstungen	1 079	553 216	1 001	479 905	50	678
33.2	Installation von Maschinen und Ausrüstungen a.n.g.	827	878 250	745	616 257	23	828
D	Energieversorgung	243 663	42 337 706	237 998	35 796 241	4 246	1 501 491
35	Energieversorgung	243 663	42 337 706	237 998	35 796 241	4 246	1 501 491
35.1	Elektrizitätsversorgung	241 428	36 797 764	235 985	30 870 623	3 907	1 449 164
35.2	Gasversorgung	905	5 091 170	851	4 521 509	269	29 363
35.3	Wärme- und Kälteversorgung	1 330	448 772	1 162	404 109	70	22 964
E	Wasserversorgung; Abwasser- und Abfallentsorgung, Beseitigung von Umweltverschmutzungen	3 258	5 149 874	2 697	2 895 210	1 850	853 001
36	Wasserversorgung	1 807	1 552 342	1 423	675 784	.	.

nach Steuersätzen, Vorsteuerabzug und Wirtschaftszweiggruppen

ohne Umsatzsteuer -

Steuerpflichtige Lieferungen und Leistungen				Steuerfreie Lieferungen und Leistungen						Ge- werbe- kenn- zahl
zu anderen Steuersätzen		nach § 24 Abs.1 UStG		zusammen		darunter				
Anzahl	1 000 EUR	Anzahl	1 000 EUR	Anzahl	1 000 EUR	mit Vorsteuerabzug		ohne Vorsteuerabzug		
						Fälle	1 000 EUR	Fälle	1 000 EUR	
.	.	.	.	743	7 457 095	712	7 428 467	86	28 628	27
20	- 22	-	-	165	1 035 997	159	1 034 545	27	1 453	27.1
.	.	-	-	14	88 208	14	88 208	-	-	27.2
8	43	.	.	87	420 491	84	420 239	7	252	27.3
.	.	.	.	108	1 909 077	106	1 883 439	8	25 638	27.4
5	- 56	-	-	23	2 488 386	23	2 487 034	4	1 351	27.5
27	- 225	-	-	346	1 514 936	326	1 515 001	40	- 65	27.9
196	- 2 614	-	-	1 921	18 906 859	1 862	18 749 441	206	157 419	28
24	- 189	-	-	181	5 902 087	178	5 781 418	26	120 669	28.1
83	- 2 469	-	-	719	2 846 651	693	2 825 149	78	21 502	28.2
11	- 2	-	-	88	818 507	83	818 414	11	93	28.3
10	49	-	-	181	652 698	177	652 522	15	176	28.4
68	- 3	-	-	752	8 686 917	731	8 671 939	76	14 978	28.9
.	.	.	.	315	55 489 981	295	55 145 084	79	344 897	29
.	29.1
.	29.2
18	- 14	-	-	184	5 308 417	173	5 285 171	51	23 246	29.3
.	.	.	.	111	25 946 696	104	25 927 810	23	18 886	30
.	30.1
.	6	12 245	.	.	30.2
10	- 268 531	-	-	41	25 489 808	41	25 476 360	7	13 448	30.3
.	30.4
.	.	.	.	43	198 869	39	198 693	8	176	30.9
62	- 141	6	108	536	506 456	432	502 754	142	3 702	31
.	.	.	.	1 577	2 814 836	1 415	2 791 537	259	23 299	32
10	- 125	-	-	283	148 801	242	146 891	64	1 910	32.1
4	25	-	-	183	34 519	170	34 326	19	193	32.2
5	- 5	-	-	92	121 062	89	119 287	15	1 775	32.3
17	- 1	-	-	97	503 500	94	502 471	17	1 029	32.4
.	.	.	.	555	1 200 265	469	1 191 716	110	8 549	32.5
.	.	.	.	367	806 689	351	796 846	34	9 842	32.9
17	7	4	482	394	210 780	354	209 558	58	1 221	33
.	.	.	.	242	44 152	212	43 622	44	530	33.1
.	.	.	.	152	166 627	142	165 936	14	691	33.2
375	- 2 990	1 014	169 561	3 893	488 157	548	122 854	3 423	365 303	D
375	- 2 990	1 014	169 561	3 893	488 157	548	122 854	3 423	365 303	35
346	1 667	1 001	166 010	3 673	447 270	494	108 584	3 254	338 686	35.1
20	- 4 648	8	3 123	122	25 657	24	3 856	100	21 801	35.2
9	- 10	5	428	98	15 231	30	10 414	69	4 816	35.3
.	.	.	.	504	609 452	329	526 037	221	83 414	E
89	- 507	.	.	157	18 949	39	2 172	131	16 778	36

Noch: **Tabelle 6. Steuerpflichtige und steuerfreie Lieferungen und Leistungen in Bayern 2013**

- Lieferungen und Leistungen

Ge- werbe- kenn- zahl	Wirtschaftszweig	Steuer- pflichtige	Lieferungen und Leistungen	Steuerpflichtige Lieferungen und Leistungen			
				zu 19%		zu 7%	
				Anzahl	1 000 EUR	Anzahl	1 000 EUR
37	Abwasserentsorgung	166	102 008	146	93 939	8	1 263
38	Sammlung, Behandlung und Beseitigung von Abfällen; Rückgewinnung	1 167	3 388 308	1 027	2 048 724	137	17 425
38.1	Sammlung von Abfällen	316	733 893	283	594 491	40	2 512
38.2	Abfallbehandlung und -beseitigung	383	793 924	347	694 952	63	12 592
38.3	Rückgewinnung	468	1 860 492	397	759 282	34	2 321
39	Beseitigung von Umweltverschmutzungen und sonstige Entsorgung	118	107 217	101	76 763	.	.
F	Baugewerbe	86 330	50 678 913	76 059	35 548 278	2 660	64 104
41	Hochbau	8 279	16 175 586	6 240	9 503 740	260	21 441
41.1	Erschließung von Grundstücken; Bauträger	2 751	3 807 480	1 726	1 221 873	82	14 817
41.2	Bau von Gebäuden	5 528	12 368 106	4 514	8 281 867	178	6 625
42	Tiefbau	1 684	4 400 039	1 275	2 998 909	51	1 189
42.1	Bau von Straßen und Bahnverkehrsstrecken	801	3 084 317	602	2 021 425	28	319
42.2	Leitungstiefbau und Kläranlagenbau	394	777 643	320	591 299	9	767
42.9	Sonstiger Tiefbau	489	538 079	353	386 185	14	104
43	Vorbereitende Baustellenarbeiten, Bauinstallation und sonstiges Ausbaugewerbe	76 367	30 103 288	68 544	23 045 628	2 349	41 473
43.1	Abbrucharbeiten und vorbereitende Baustellenarbeiten	2 860	1 162 659	2 522	796 053	133	5 489
43.2	Bauinstallation	27 243	14 171 295	24 060	10 939 713	881	15 399
43.3	Sonstiger Ausbau	32 644	8 232 441	29 939	6 414 066	904	11 660
43.9	Sonstige spezialisierte Bautätigkeiten	13 620	6 536 893	12 023	4 895 796	431	8 926
G	Handel; Instandhaltung und Reparatur von Kraftfahrzeugen	179 917	263 864 259	159 445	188 777 307	45 141	43 750 202
45	Handel mit Kraftfahrzeugen; Instandhaltung und Reparatur von Kraftfahrzeugen	28 788	36 325 142	26 514	31 526 419	1 527	45 950
45.1	Handel mit Kraftwagen	11 706	21 524 649	10 531	19 257 826	701	23 801
45.2	Instandhaltung und Reparatur von Kraftwagen	8 836	3 916 411	8 450	3 798 680	488	10 693
45.3	Handel mit Kraftwagenteilen und -zubehör	6 618	10 106 651	6 050	7 759 805	249	10 352
45.4	Handel mit Kraftködern, Kraftrodteilen und -zubehör; Instandhaltung und Reparatur von Kraftködern	1 628	777 430	1 483	710 108	89	1 104
46	Großhandel (ohne Handel mit Kraftfahrzeugen)	42 759	136 452 352	36 984	91 692 927	8 161	23 337 889
46.1	Handelsvermittlung	17 103	4 474 020	15 041	3 171 002	1 949	592 249
46.2	Großhandel mit landwirtschaftlichen Grundstoffen und lebenden Tieren	2 022	6 815 295	1 818	1 267 642	1 555	4 814 759
46.3	Großhandel mit Nahrungs- und Genussmitteln, Getränken und Tabakwaren	3 523	22 665 866	2 863	6 461 368	2 243	14 219 183
46.4	Großhandel mit Gebrauchs- und Verbrauchsgütern	6 380	31 428 982	5 550	25 087 913	983	1 483 523
46.5	Großhandel mit Geräten der Informations- und Kommunikationstechnik	1 247	10 366 314	1 056	7 738 944	72	116
46.6	Großhandel mit sonstigen Maschinen, Ausrüstungen und Zubehör	4 685	10 040 479	4 031	7 792 228	321	127 501
46.7	Sonstiger Großhandel	5 768	47 591 920	4 979	38 056 487	737	1 615 283
46.9	Großhandel ohne ausgeprägten Schwerpunkt	2 031	3 069 477	1 646	2 117 343	301	485 275
47	Einzelhandel (ohne Handel mit Kraftfahrzeugen)	108 370	91 086 765	95 947	65 557 961	35 453	20 366 363
47.1	Einzelhandel mit Waren verschiedener Art (in Verkaufsräumen)	13 553	24 112 904	12 178	9 047 568	6 305	14 619 588
47.2	Einzelhandel mit Nahrungs- und Genussmitteln, Getränken und Tabakwaren (in Verkaufsräumen)	11 142	4 335 324	9 928	1 842 041	7 594	2 380 339
47.3	Einzelhandel mit Motorenkraftstoffen (Tankstellen)	1 643	3 741 957	1 595	3 561 528	1 304	162 324

nach Steuersätzen, Vorsteuerabzug und Wirtschaftszweiggruppen

ohne Umsatzsteuer -

Steuerpflichtige Lieferungen und Leistungen				Steuerfreie Lieferungen und Leistungen						Ge- werbe- kenn- zahl
zu anderen Steuersätzen		nach § 24 Abs.1 UStG		zusammen		darunter				
						mit Vorsteuerabzug		ohne Vorsteuerabzug		
Anzahl	1 000 EUR	Anzahl	1 000 EUR	Anzahl	1 000 EUR	Fälle	1 000 EUR	Fälle	1 000 EUR	
.	.	.	.	19	4 192	15	4 103	5	89	37
58	274	5	1 157	312	571 780	263	509 572	80	62 208	38
.	.	.	.	71	73 456	58	13 278	23	60 179	38.1
.	.	.	.	80	14 978	58	14 535	29	444	38.2
.	.	.	.	161	483 345	147	481 760	28	1 585	38.3
.	.	-	-	16	14 530	12	10 190	5	4 340	39
1 355	- 8 859	80	1 957	6 454	4 708 675	3 388	899 951	3 352	3 808 724	F
248	- 5 468	4	75	1 540	3 846 031	248	205 336	1 365	3 640 696	41
.	.	.	.	837	2 269 990	48	42 075	803	2 227 915	41.1
.	.	.	.	703	1 576 041	200	163 261	562	1 412 781	41.2
44	- 545	3	144	158	34 485	101	24 913	68	9 572	42
.	.	.	.	77	24 453	42	17 072	41	7 381	42.1
.	.	.	.	43	6 925	35	6 747	12	178	42.2
6	61	-	-	38	3 107	24	1 094	15	2 013	42.9
1 063	- 2 846	73	1 739	4 756	828 159	3 039	669 702	1 919	158 456	43
42	30	11	612	165	6 592	92	4 626	79	1 966	43.1
435	- 1 718	23	464	1 889	419 822	1 258	394 280	722	25 542	43.2
389	- 235	23	220	1 848	163 802	1 193	108 181	720	55 622	43.3
197	- 923	16	443	854	237 943	496	162 616	398	75 327	43.9
2 642	892	202	15 510	39 575	27 970 432	33 570	25 104 309	9 219	2 866 123	G
738	- 44	38	1 432	8 314	4 651 702	7 060	4 505 586	2 625	146 116	45
306	- 431	14	333	4 687	2 221 385	4 093	2 099 645	1 528	121 740	45.1
300	106	10	119	1 622	94 331	1 214	85 070	624	9 262	45.2
107	364	11	444	1 540	2 271 434	1 357	2 260 441	306	10 993	45.3
25	- 84	3	536	465	64 551	396	60 430	167	4 122	45.4
1 037	209	51	4 904	11 987	18 833 129	10 867	17 011 118	1 819	1 822 011	46
114	193	15	2 168	2 871	641 398	2 412	615 920	574	25 477	46.1
32	43	13	2 448	493	728 788	406	722 624	129	6 165	46.2
.	.	.	.	1 011	1 969 356	895	1 956 120	193	13 236	46.3
246	- 667	6	181	2 599	4 564 228	2 468	4 032 728	305	531 500	46.4
35	- 32	-	-	506	2 492 322	484	2 469 873	46	22 449	46.5
158	- 207	4	11	1 934	1 874 835	1 854	1 863 900	188	10 935	46.6
330	614	8	88	1 785	6 149 790	1 605	4 943 142	314	1 206 648	46.7
.	.	.	.	788	412 413	743	406 810	70	5 602	46.9
867	727	113	9 174	19 274	4 485 601	15 643	3 587 605	4 775	897 996	47
69	68	23	2 322	2 339	413 163	1 680	388 201	777	24 962	47.1
42	112	20	1 638	1 046	108 747	703	102 551	381	6 196	47.2
27	- 7	-	-	192	17 256	79	5 240	130	12 017	47.3

Noch: **Tabelle 6. Steuerpflichtige und steuerfreie Lieferungen und Leistungen in Bayern 2013**

- Lieferungen und Leistungen

Ge- werbe- kenn- zahl	Wirtschaftszweig	Steuer- pflichtige	Lieferungen und Leistungen	Steuerpflichtige Lieferungen und Leistungen			
				zu 19%		zu 7%	
				Anzahl	1 000 EUR	Anzahl	1 000 EUR
47.4	Einzelhandel mit Geräten der Informations- und Kommunikationstechnik (in Verkaufsräumen)	6 858	12 554 820	6 079	12 013 032	424	31 095
47.5	Einzelhandel mit sonstigen Haushaltsgeräten, Textilien, Heimwerker- und Einrichtungsbedarf (in Verkaufsräumen)	18 444	15 009 115	16 773	13 885 071	1 946	292 763
47.6	Einzelhandel mit Verlagsprodukten, Sportausrüstungen und Spielwaren (in Verkaufsräumen)	7 367	3 245 166	6 688	2 268 083	3 126	742 889
47.7	Einzelhandel mit sonstigen Gütern (in Verkaufsräumen)	31 526	20 302 383	28 269	16 535 374	10 631	1 498 889
47.8	Einzelhandel an Verkaufsständen und auf Märkten	2 004	221 082	1 632	95 588	1 062	117 768
47.9	Einzelhandel, nicht in Verkaufsräumen, an Verkaufsständen oder auf Märkten	15 833	7 564 014	12 805	6 309 676	3 061	520 708
H	Verkehr und Lagerei	28 840	24 255 305	25 720	18 968 624	6 637	1 119 576
49	Landverkehr und Transport in Rohrfernleitungen	19 921	9 352 966	17 816	7 979 628	6 160	910 322
49.1	Personenbeförderung im Eisenbahnfernverkehr
49.2	Güterbeförderung im Eisenbahnverkehr
49.3	Sonstige Personenbeförderung im Landverkehr	9 881	2 477 718	8 556	1 500 490	5 624	852 376
49.4	Güterbeförderung im Straßenverkehr, Umzugstransporte	10 000	6 607 294	9 229	6 227 232	530	44 471
49.5	Transport in Rohrfernleitungen
50	Schifffahrt	303	343 775	168	191 529	.	.
50.1	Personenbeförderung in der See- und Küstenschifffahrt
50.2	Güterbeförderung in der See- und Küstenschifffahrt	101	93 842	10	6 525	.	.
50.3	Personenbeförderung in der Binnenschifffahrt	51	53 126	42	25 922	24	22 102
50.4	Güterbeförderung in der Binnenschifffahrt	151	196 808	116	159 081	6	155
51	Luftfahrt	238	389 459	184	80 314	16	216
51.1	Personenbeförderung in der Luftfahrt	223	362 442	171	59 075	.	.
51.2	Güterbeförderung in der Luftfahrt und Raumtransport	15	27 017	13	21 239	.	.
52	Lagerei sowie Erbringung von sonstigen Dienstleistungen für den Verkehr	5 055	13 544 961	4 464	10 112 450	.	.
52.1	Lagerei	206	341 035	185	227 892	.	.
52.2	Erbringung von sonstigen Dienstleistungen für den Verkehr	4 849	13 203 926	4 279	9 884 557	273	116 536
53	Post-, Kurier- und Expressdienste	3 323	624 144	3 088	604 704	118	4 200
53.2	Sonstige Post-, Kurier- und Expressdienste	3 323	624 144	3 088	604 704	118	4 200
I	Gastgewerbe	55 493	16 035 902	50 566	10 007 764	42 468	5 725 253
55	Beherbergung	16 316	6 489 420	14 120	2 859 517	13 274	3 433 995
55.1	Hotels, Gasthöfe und Pensionen	12 171	6 086 771	11 298	2 742 654	9 933	3 242 609
55.2	Ferienunterkünfte und ähnliche Beherbergungsstätten	2 914	241 339	1 857	63 736	2 376	109 731
55.3	Campingplätze	238	71 569	223	18 829	194	35 968
55.9	Sonstige Beherbergungsstätten	993	89 741	742	34 297	771	45 687
56	Gastronomie	39 177	9 546 482	36 446	7 148 246	29 194	2 291 258
56.1	Restaurants, Gaststätten, Imbissstuben, Cafés, Eissalons u.ä.	26 522	7 433 963	24 986	5 523 005	21 800	1 868 470
56.2	Caterer und Erbringung sonstiger Verpflegungsdienstleistungen	3 574	920 201	3 081	556 143	2 303	317 834
56.3	Ausschank von Getränken	9 081	1 192 317	8 379	1 069 099	5 091	104 955
J	Information und Kommunikation	47 325	39 146 973	39 261	32 369 579	5 337	4 090 972
58	Verlagswesen	3 383	6 813 863	2 651	3 693 470	1 797	2 179 195
58.1	Verlegen von Büchern und Zeitschriften; sonstiges Verlagswesen (ohne Software)	3 016	5 532 083	2 357	3 083 582	1 756	2 178 837
58.2	Verlegen von Software	367	1 281 780	294	609 888	41	358
59	Herstellung, Verleih, Vertrieb von Filmen, Fernsehprogrammen; Kinos; Tonstudios und Verlegen von Musik	4 420	2 934 771	3 509	1 228 140	1 652	1 597 141

nach Steuersätzen, Vorsteuerabzug und Wirtschaftszweiggruppen

ohne Umsatzsteuer -

Steuerpflichtige Lieferungen und Leistungen				Steuerfreie Lieferungen und Leistungen						Gewer- be- kenn- zahl
zu anderen Steuersätzen		nach § 24 Abs.1 UStG		zusammen		darunter				
Anzahl	1 000 EUR	Anzahl	1 000 EUR	Anzahl	1 000 EUR	mit Vorsteuerabzug		ohne Vorsteuerabzug		
						Fälle	1 000 EUR	Fälle	1 000 EUR	
63	26	7	169	1 130	445 234	896	308 651	318	136 583	47.4
271	- 103	14	1 065	3 368	667 944	2 846	640 933	756	27 011	47.5
54	22	5	32	1 746	229 928	1 434	221 371	425	8 557	47.6
226	- 165	26	2 032	7 006	1 931 055	5 917	1 273 218	1 518	657 837	47.7
8	17	-	-	148	6 231	116	3 836	37	2 395	47.8
107	757	18	1 915	2 299	666 043	1 972	643 605	433	22 438	47.9
271	- 1 875	17	1 624	3 374	3 445 203	2 677	3 333 060	992	112 143	H
120	- 706	9	839	1 803	295 146	1 352	256 828	617	38 318	49
.	49.1
.	49.2
33	- 149	-	-	674	87 443	400	66 153	368	21 290	49.3
.	946	189 377	.	.	49.4
.	49.5
.	56	128 365	.	.	50
.	50.1
.	18	87 173	.	.	50.2
.	.	.	.	6	5 050	3	4 981	4	68	50.3
.	35	36 211	.	.	50.4
.	30	308 362	.	.	51
.	51.1
.	51.2
137	- 71	.	.	1 287	2 698 844	1 111	2 628 779	292	70 065	52
4	- 68	.	.	47	43 135	25	25 431	24	17 704	52.1
133	- 2	6	777	1 240	2 655 709	1 086	2 603 348	268	52 362	52.2
10	19	-	-	182	13 459	128	10 726	63	2 732	53
10	19	-	-	182	13 459	128	10 726	63	2 732	53.2
197	577	154	7 763	3 816	274 599	974	29 184	2 971	245 414	I
96	146	90	4 663	2 109	183 632	525	17 478	1 676	166 154	55
91	110	52	2 274	1 536	94 350	464	16 207	1 148	78 143	55.1
.	.	.	.	330	63 914	41	426	300	63 488	55.2
.	.	.	.	135	16 423	7	212	131	16 211	55.3
.	.	.	.	108	8 944	13	632	97	8 312	55.9
101	431	64	3 100	1 707	90 966	449	11 706	1 295	79 260	56
66	340	31	1 207	1 179	35 853	300	5 803	905	30 049	56.1
12	17	4	217	158	43 054	77	4 553	85	38 502	56.2
23	75	29	1 677	370	12 059	72	1 350	305	10 709	56.3
444	- 459	23	633	5 051	2 275 589	3 669	1 621 447	1 679	654 142	J
.	.	.	.	947	919 724	827	901 656	202	18 068	58
111	382	4	303	902	248 838	793	231 015	189	17 823	58.1
.	.	.	.	45	670 885	34	670 640	13	245	58.2
26	- 77	-	-	517	103 798	335	81 220	210	22 578	59

Noch: **Tabelle 6. Steuerpflichtige und steuerfreie Lieferungen und Leistungen in Bayern 2013**

- Lieferungen und Leistungen

Ge- werbe- kenn- zahl	Wirtschaftszweig	Steuer- pflichtige	Lieferungen und Leistungen	Steuerpflichtige Lieferungen und Leistungen			
				zu 19%		zu 7%	
				Anzahl	1 000 EUR	Anzahl	1 000 EUR
59.1	Herstellung von Filmen und Fernsehprogrammen, deren Verleih und Vertrieb; Kinos	3 285	2 525 719	2 575	922 640	1 096	1 521 726
59.2	Tonstudios; Herstellung von Hörfunkbeiträgen; Verlegen von bespielten Tonträgern und Musikalien	1 135	409 052	934	305 500	556	75 415
60	Rundfunkveranstalter	149	4 312 209	113	4 066 432	59	191 644
60.1	Hörfunkveranstalter	100	180 240	78	153 484	37	8 449
60.2	Fernsehveranstalter	49	4 131 969	35	3 912 948	22	183 195
61	Telekommunikation	674	7 855 104	524	7 226 629	65	3 127
61.1	Leitungsgebundene Telekommunikation
61.2	Drahtlose Telekommunikation
61.3	Satellitentelekommunikation
61.9	Sonstige Telekommunikation	505	170 906	387	159 175	48	2 714
62	Erbringung von Dienstleistungen der Informationstechnologie	31 963	15 109 743	26 887	14 229 891	1 221	69 657
63	Informationsdienstleistungen	6 736	2 121 282	5 577	1 925 017	543	50 208
63.1	Datenverarbeitung, Hosting und damit verbundene Tätigkeiten; Webportale	702	347 314	511	336 125	36	788
63.9	Erbringung von sonstigen Informationsdienstleistungen	6 034	1 773 968	5 066	1 588 892	507	49 420
K	Erbringung von Finanz- und Versicherungsdienstleistungen	16 819	13 356 615	11 558	9 702 848	847	511 122
64	Erbringung von Finanzdienstleistungen	4 986	11 186 549	3 057	7 674 409	.	.
64.1	Zentralbanken und Kreditinstitute	414	4 328 376	408	3 616 084	270	412 979
64.2	Beteiligungsgesellschaften	4 231	4 176 183	2 392	2 661 284	68	24 415
64.3	Treuhand- und sonstige Fonds und ähnliche Finanzinstitutionen	12	12 007	10	11 977	.	.
64.9	Sonstige Finanzierungsinstitutionen	329	2 669 983	247	1 385 065	15	2 225
65	Versicherungen, Rückversicherungen und Pensionskassen (ohne Sozialversicherung)	55	957 468	38	974 439	.	.
65.1	Versicherungen	35	207 439	20	203 086	.	.
65.2	Rückversicherungen
65.3	Pensionskassen und Pensionsfonds
66	Mit Finanz- und Versicherungsdienstleistungen verbundene Tätigkeiten	11 778	1 212 599	8 463	1 053 999	.	.
66.1	Mit Finanzdienstleistungen verbundene Tätigkeiten	4 591	916 655	.	.	174	43 565
66.2	Mit Versicherungsdienstleistungen und Pensionskassen verbundene Tätigkeiten	7 168	288 063	5 180	258 350	308	7 205
66.3	Fondsmanagement	19	7 881
L	Grundstücks- und Wohnungswesen	110 508	29 929 266	96 870	18 250 702	6 298	619 508
68	Grundstücks- und Wohnungswesen	110 508	29 929 266	96 870	18 250 702	6 298	619 508
68.1	Kauf und Verkauf von eigenen Grundstücken, Gebäuden und Wohnungen	5 322	4 901 389	3 334	1 611 950	130	20 996
68.2	Vermietung, Verpachtung von eigenen oder geleasteten Grundstücken, Gebäuden und Wohnungen	88 783	18 578 703	79 866	12 675 338	5 604	493 303
68.3	Vermittlung und Verwaltung von Grundstücken, Gebäuden und Wohnungen für Dritte	16 403	6 449 174	13 670	3 963 414	564	105 209
M	Erbringung von freiberuflichen, wissenschaftlichen und technischen Dienstleistungen	160 165	47 133 476	139 747	40 615 705	13 063	920 609
69	Rechts- und Steuerberatung, Wirtschaftsprüfung	31 808	7 854 405	29 489	7 735 900	2 072	12 769
69.1	Rechtsberatung	16 649	3 722 239	15 229	3 646 889	1 189	5 706
69.2	Wirtschaftsprüfung und Steuerberatung; Buchführung	15 159	4 132 166	14 260	4 089 011	883	7 063
70	Verwaltung und Führung von Unternehmen und Betrieben; Unternehmensberatung	42 597	18 850 764	35 247	14 813 918	2 062	225 538

nach Steuersätzen, Vorsteuerabzug und Wirtschaftszweiggruppen

ohne Umsatzsteuer -

Steuerpflichtige Lieferungen und Leistungen				Steuerfreie Lieferungen und Leistungen						Ge- werbe- kenn- zahl
zu anderen Steuersätzen		nach § 24 Abs.1 UStG		zusammen		darunter				
Anzahl	1 000 EUR	Anzahl	1 000 EUR	Anzahl	1 000 EUR	mit Vorsteuerabzug		ohne Vorsteuerabzug		
						Fälle	1 000 EUR	Fälle	1 000 EUR	
19	- 104	-	-	335	78 368	193	68 730	158	9 638	59.1
7	27	-	-	182	25 430	142	12 490	52	12 940	59.2
20	- 2 361	-	-	26	38 340	12	32 101	16	6 239	60
13	- 26	-	-	19	191	8	98	11	94	60.1
7	- 2 335	-	-	7	38 149	4	32 004	5	6 145	60.2
.	.	.	.	76	410 069	46	9 342	36	400 727	61
.	61.1
.	61.2
.	61.3
7	- 231	-	-	52	5 324	32	4 167	21	1 156	61.9
217	6	9	98	2 852	685 062	2 117	531 989	876	153 073	62
51	425	9	232	633	118 597	332	65 139	339	53 458	63
3	7	3	4	61	9 076	44	8 124	25	952	63.1
48	418	6	228	572	109 520	288	57 015	314	52 505	63.9
123	- 40 854	11	389	1 052	2 631 828	502	1 810 485	561	821 344	K
75	- 2 529	64
14	- 188	-	-	44	34 622	44	34 622	-	-	64.1
55	- 2 324	-	-	.	.	99	417 561	.	.	64.2
.	.	-	-	64.3
6	- 17	-	-	23	1 271 869	23	1 271 869	-	-	64.9
5	- 38 329	65
.	-	-	-	65.1
.	65.2
.	65.3
43	4	.	.	333	86 271	333	86 271	-	-	66
21	9	.	.	136	69 815	136	69 815	-	-	66.1
22	- 5	8	281	197	16 455	197	16 455	-	-	66.2
-	-	-	-	-	-	-	-	-	-	66.3
659	473	87	3 765	25 275	9 591 859	2 469	761 426	23 233	8 830 433	L
659	473	87	3 765	25 275	9 591 859	2 469	761 426	23 233	8 830 433	68
31	- 72	5	36	1 837	2 793 309	100	127 222	1 760	2 666 087	68.1
520	287	75	3 717	19 955	4 826 701	2 061	454 789	18 233	4 371 912	68.2
108	259	7	12	3 483	1 971 849	308	179 415	3 240	1 792 434	68.3
3 247	- 7 247	77	2 646	14 127	4 909 980	6 101	3 410 951	8 444	1 499 030	M
2 217	4 265	31	791	2 269	87 917	538	23 478	1 774	64 439	69
1 387	2 772	20	686	1 486	57 795	331	14 918	1 184	42 877	69.1
830	1 493	11	106	783	30 122	207	8 560	590	21 562	69.2
244	- 225	8	107	4 316	3 410 641	1 430	2 318 444	3 042	1 092 197	70

Noch: **Tabelle 6. Steuerpflichtige und steuerfreie Lieferungen und Leistungen in Bayern 2013**

- Lieferungen und Leistungen

Ge- werbe- kenn- zahl	Wirtschaftszweig	Steuer- pflichtige	Lieferungen und Leistungen	Steuerpflichtige Lieferungen und Leistungen			
				zu 19%		zu 7%	
				Anzahl	1 000 EUR	Anzahl	1 000 EUR
70.1	Verwaltung und Führung von Unternehmen und Betrieben	11 994	13 208 331	9 671	9 661 306	289	158 501
70.2	Public-Relations- und Unternehmensberatung	30 603	5 642 433	25 576	5 152 612	1 773	67 037
71	Architektur- und Ingenieurbüros; technische, physikalische und chemische Untersuchung	41 512	11 938 934	37 088	10 752 291	1 574	51 114
71.1	Architektur- und Ingenieurbüros	40 221	10 249 668	35 958	9 128 865	1 512	32 016
71.2	Technische, physikalische und chemische Untersuchung	1 291	1 689 265	1 130	1 623 426	62	19 098
72	Forschung und Entwicklung	3 085	1 522 206	2 470	861 702	337	434 416
72.1	Forschung und Entwicklung im Bereich Natur-, Ingenieur-, Agrarwissenschaften und Medizin	2 683	1 422 015	2 146	782 089	.	.
72.2	Forschung und Entwicklung im Bereich Rechts-, Wirtschafts-, Sozial-, Sprach-, Kultur- und Kunstwissenschaften	402	100 191	324	79 613	.	.
73	Werbung und Marktforschung	10 740	4 371 386	9 417	4 193 302	986	37 821
73.1	Werbung	9 913	3 797 740	8 708	3 628 568	929	35 328
73.2	Markt- und Meinungsforschung	827	573 646	709	564 734	57	2 493
74	Sonstige freiberufliche, wissenschaftliche und technische Tätigkeiten	27 705	2 070 598	23 451	1 784 958	4 212	113 396
74.1	Ateliers für Textil-, Schmuck-, Grafik- u.ä. Design	8 240	472 439	7 214	415 816	1 217	25 539
74.2	Fotografie und Fotolabors	4 628	316 292	4 039	252 143	1 459	51 001
74.3	Übersetzen und Dolmetschen	3 836	150 061	3 265	137 404	478	5 959
74.9	Sonstige freiberufliche, wissenschaftliche und technische Tätigkeiten a.n.g.	11 001	1 131 807	8 933	979 595	1 058	30 896
75	Veterinärwesen	2 718	525 184	2 585	473 634	1 820	45 556
N	Erbringung von sonstigen wirtschaftlichen Dienstleistungen	56 371	22 490 794	49 260	18 870 197	4 619	754 396
77	Vermietung von beweglichen Sachen	9 596	7 339 518	8 537	6 301 188	686	309 893
77.1	Vermietung von Kraftwagen	2 507	2 972 708	2 259	2 831 992	116	5 685
77.2	Vermietung von Gebrauchsgütern
77.3	Vermietung von Maschinen, Geräten und sonstigen beweglichen Sachen	5 642	3 682 242	5 046	3 000 128	375	123 229
77.4	Leasing von nichtfinanziellen immateriellen Vermögensgegenständen (ohne Copyrights)
78	Vermittlung und Überlassung von Arbeitskräften	1 994	3 507 598	1 632	3 445 547	82	3 796
78.1	Vermittlung von Arbeitskräften	1 147	823 155	926	772 981	45	2 060
78.2	Befristete Überlassung von Arbeitskräften	641	2 087 090	524	2 079 403	21	1 471
78.3	Sonstige Überlassung von Arbeitskräften	206	597 353	182	593 163	16	266
79	Reisebüros, Reiseveranstalter und Erbringung sonstiger Reservierungsdienstleistungen	3 937	1 860 617	3 162	749 546	488	72 779
79.1	Reisebüros und Reiseveranstalter	3 707	1 784 797	2 975	684 647	.	.
79.9	Erbringung sonstiger Reservierungsdienstleistungen	230	75 819	187	64 899	.	.
80	Wach- und Sicherheitsdienste sowie Detekteien	1 199	605 643	1 093	597 576	35	826
80.1	Private Wach- und Sicherheitsdienste	892	550 436	804	546 219	27	267
80.2	Sicherheitsdienste mithilfe von Überwachungs- und Alarmsystemen	45	27 497	43	25 043	.	.
80.3	Detekteien	262	27 710	246	26 313	.	.
81	Gebäudebetreuung; Garten- und Landschaftsbau	18 762	3 831 109	16 971	3 333 077	1 947	125 198
81.1	Hausmeisterdienste	5 570	420 272	4 996	372 525	211	3 977
81.2	Reinigung von Gebäuden, Straßen und Verkehrsmitteln	7 777	2 120 788	6 928	1 940 162	213	5 553
81.3	Garten- und Landschaftsbau sowie Erbringung von sonstigen gärtnerischen Dienstleistungen	5 415	1 290 050	5 047	1 020 389	1 523	115 668

nach Steuersätzen, Vorsteuerabzug und Wirtschaftszweiggruppen

ohne Umsatzsteuer -

Steuerpflichtige Lieferungen und Leistungen				Steuerfreie Lieferungen und Leistungen						Gewer- be- kenn- zahl
zu anderen Steuersätzen		nach § 24 Abs.1 UStG		zusammen		darunter				
						mit Vorsteuerabzug		ohne Vorsteuerabzug		
Anzahl	1 000 EUR	Anzahl	1 000 EUR	Anzahl	1 000 EUR	Fälle	1 000 EUR	Fälle	1 000 EUR	
.	.	.	.	1 130	3 033 708	313	2 209 141	890	824 567	70.1
.	.	.	.	3 186	376 933	1 117	109 304	2 152	267 629	70.2
407	- 11 742	14	139	3 088	930 910	1 606	743 642	1 574	187 268	71
382	- 9 922	14	139	2 919	887 916	1 487	723 159	1 513	164 757	71.1
25	- 1 820	-	-	169	42 994	119	20 483	61	22 511	71.2
25	- 85	3	53	432	203 495	290	186 720	155	16 775	72
.	.	3	53	383	195 559	266	181 807	129	13 752	72.1
.	.	-	-	49	7 937	24	4 913	26	3 024	72.2
.	.	.	.	1 163	128 706	857	57 001	344	71 705	73
.	.	.	.	1 093	123 525	821	56 307	309	67 218	73.1
8	186	-	-	70	5 181	36	694	35	4 487	73.2
.	.	.	.	2 600	143 532	1 245	78 540	1 418	64 992	74
.	.	.	.	649	25 295	438	22 806	223	2 489	74.1
.	.	.	.	395	11 120	268	9 015	139	2 105	74.2
.	.	.	.	398	4 622	171	2 124	240	2 498	74.3
52	294	8	284	1 158	102 495	368	44 595	816	57 900	74.9
98	69	7	711	259	4 779	135	3 126	137	1 653	75
419	2 058	84	9 986	5 330	2 243 848	3 199	1 981 891	2 813	261 957	N
131	400	16	2 225	1 267	572 538	759	481 513	606	91 025	77
39	219	-	-	294	127 182	200	121 505	128	5 676	77.1
.	77.2
.	.	.	.	814	414 561	468	336 258	402	78 303	77.3
.	77.4
.	.	.	.	163	53 154	65	35 395	103	17 759	78
.	.	.	.	83	45 305	32	32 604	54	12 701	78.1
22	31	-	-	66	4 964	25	2 558	42	2 405	78.2
.	.	.	.	14	2 885	8	232	7	2 653	78.3
.	.	.	.	1 500	1 017 617	1 164	983 846	830	33 772	79
.	.	.	.	1 471	1 012 975	1 146	979 481	816	33 494	79.1
-	-	.	.	29	4 642	18	4 364	14	278	79.9
13	24	-	-	71	1 492	32	718	41	774	80
10	15	-	-	52	895	19	242	35	653	80.1
.	.	-	-	.	.	6	138	.	.	80.2
.	.	-	-	.	.	7	338	.	.	80.3
106	131	44	5 496	711	25 425	327	13 740	406	11 686	81
10	29	6	531	150	7 142	50	955	104	6 186	81.1
39	- 32	4	320	248	8 041	125	5 765	132	2 277	81.2
57	134	34	4 645	313	10 242	152	7 019	170	3 223	81.3

Noch: **Tabelle 6. Steuerpflichtige und steuerfreie Lieferungen und Leistungen in Bayern 2013**

- Lieferungen und Leistungen

Ge- werbe- kenn- zahl	Wirtschaftszweig	Steuer- pflichtige	Lieferungen und Leistungen	Steuerpflichtige Lieferungen und Leistungen			
				zu 19%		zu 7%	
				Anzahl	1 000 EUR	Anzahl	1 000 EUR
82	Erbringung von wirtschaftlichen Dienstleistungen für Unternehmen und Privatpersonen a.n.g.	20 883	5 346 310	17 865	4 443 264	1 381	241 903
82.1	Sekretariats- und Schreibdienste, Copy-Shops	7 269	254 713	6 384	241 526	297	5 745
82.2	Call Center	291	96 681	250	93 704	.	.
82.3	Messe-, Ausstellungs- und Kongressveranstalter	1 928	938 631	1 721	881 154	.	.
82.9	Erbringung sonstiger wirtschaftlicher Dienstleistungen für Unternehmen und Privatpersonen	11 395	4 056 285	9 510	3 226 880	908	201 923
P	Erziehung und Unterricht	14 936	1 987 554	12 344	1 166 994	3 457	82 907
85	Erziehung und Unterricht	14 936	1 987 554	12 344	1 166 994	3 457	82 907
85.1	Kindergärten und Vorschulen	65	24 490	24	790	.	.
85.2	Grundschulen	-	-	-	-	-	-
85.3	Weiterführende Schulen	685	310 473	503	86 787	182	7 767
85.4	Tertiärer und post-sekundärer, nicht tertiärer Unterricht	731	224 165	537	181 433	.	.
85.5	Sonstiger Unterricht	13 315	1 419 371	11 182	892 554	3 091	69 056
85.6	Erbringung von Dienstleistungen für den Unterricht	140	9 055	98	5 429	26	395
Q	Gesundheits- und Sozialwesen	21 612	28 572 198	15 036	1 796 675	6 348	946 572
86	Gesundheitswesen	19 224	20 844 212	13 540	1 603 019	5 698	437 879
86.1	Krankenhäuser	384	15 658 748	326	810 899	238	75 360
86.2	Arzt- und Zahnarztpraxen	8 253	3 722 101	5 289	209 290	3 388	230 080
86.9	Gesundheitswesen a.n.g.	10 587	1 463 364	7 925	582 829	2 072	132 440
87	Heime (ohne Erholungs- und Ferienheime)	439	3 966 368	266	62 258	198	263 470
87.1	Pflegeheime	235	2 618 623	138	43 102	.	.
87.2	Stationäre Einrichtungen zur psychosozialen Betreuung, Suchtbekämpfung u.ä.	7	26 081	5	772	.	.
87.3	Altenheime; Alten- und Behindertenwohnheime	141	1 245 430	88	16 910	61	18 926
87.9	Sonstige Heime (ohne Erholungs- und Ferienheime)	56	76 234	35	1 473	28	4 833
88	Sozialwesen (ohne Heime)	1 949	3 761 618	1 230	131 398	452	245 223
88.1	Soziale Betreuung älterer Menschen und Behinderter	648	235 942	319	13 986	58	16 584
88.9	Sonstiges Sozialwesen (ohne Heime)	1 301	3 525 675	911	117 412	394	228 639
R	Kunst, Unterhaltung und Erholung	44 578	6 988 494	34 906	3 943 297	24 135	1 149 926
90	Kreative, künstlerische und unterhaltende Tätigkeiten	29 127	1 550 746	21 096	721 942	16 784	658 208
91	Bibliotheken, Archive, Museen, botanische und zoologische Gärten	259	146 171	203	51 048	152	22 076
92	Spiel-, Wett- und Lotteriewesen	1 968	2 322 555	1 855	764 266	610	31 167
93	Erbringung von Dienstleistungen des Sports, der Unterhaltung und der Erholung	13 224	2 969 022	11 752	2 406 041	6 589	438 476
93.1	Erbringung von Dienstleistungen des Sports	8 167	2 133 048	7 539	1 892 088	4 735	162 495
93.2	Erbringung von sonstigen Dienstleistungen der Unterhaltung und der Erholung	5 057	835 974	4 213	513 953	1 854	275 980
S	Erbringung von sonstigen Dienstleistungen	81 338	14 737 000	71 149	10 596 647	8 428	827 478
94	Interessenvertretungen sowie kirchliche und sonstige religiöse Vereinigungen (ohne Sozialwesen und Sport)	4 387	3 051 032	3 544	984 516	2 049	291 677
94.1	Wirtschafts- und Arbeitgeberverbände, Berufsorganisationen	451	352 052	382	141 445	128	36 915
94.2	Arbeitnehmervereinigungen	-	-	-	-	-	-
94.9	Kirchliche Vereinigungen, politische Parteien sowie sonstige Interessenvertretungen und Vereinigungen a.n.g.	3 936	2 698 981	3 162	843 071	1 921	254 762
95	Reparatur von DV-Geräten und Gebrauchsgütern	2 622	533 913	2 407	498 733	155	6 722
95.1	Reparatur von DV- und Telekommunikationsgeräten	422	91 475	358	88 640	12	119
95.2	Reparatur von Gebrauchsgütern	2 200	442 438	2 049	410 092	143	6 604
96	Erbringung von sonstigen überwiegend persönlichen Dienstleistungen	74 329	11 152 054	65 198	9 113 398	6 224	529 079

nach Steuersätzen, Vorsteuerabzug und Wirtschaftszweiggruppen

ohne Umsatzsteuer -

Steuerpflichtige Lieferungen und Leistungen				Steuerfreie Lieferungen und Leistungen						Ge- werbe- kenn- zahl
zu anderen Steuersätzen		nach § 24 Abs.1 UStG		zusammen		darunter				
						mit Vorsteuerabzug		ohne Vorsteuerabzug		
Anzahl	1 000 EUR	Anzahl	1 000 EUR	Anzahl	1 000 EUR	Fälle	1 000 EUR	Fälle	1 000 EUR	
109	1 053	20	1 981	1 618	573 622	852	466 680	827	106 942	82
.	.	.	.	325	5 418	118	1 139	212	4 279	82.1
.	.	-	-	25	2 597	9	337	17	2 260	82.2
12	35	.	.	157	9 448	124	7 822	38	1 626	82.3
68	864	15	1 819	1 111	556 160	601	457 383	560	98 777	82.9
105	370	11	1 853	3 945	727 399	536	18 984	3 509	708 414	P
105	370	11	1 853	3 945	727 399	536	18 984	3 509	708 414	85
-	-	-	-	29	23 437	85.1
-	-	-	-	-	-	85.2
4	8	-	-	244	215 676	31	1 031	221	214 645	85.3
7	204	.	.	204	35 638	21	578	189	35 060	85.4
94	157	7	987	3 433	449 642	477	16 519	3 041	433 122	85.5
-	-	-	-	29	2 150	85.6
59	- 572	32	12 667	10 181	25 775 037	607	295 090	9 746	25 479 948	Q
.	.	.	.	9 191	18 776 269	501	134 277	8 811	18 641 992	86
6	167	3	7 584	221	14 764 384	8	23 654	218	14 740 731	86.1
15	185	6	24	5 378	3 277 730	136	50 801	5 281	3 226 929	86.2
.	.	.	.	3 592	734 155	357	59 822	3 312	674 332	86.9
.	.	.	.	274	3 636 892	37	141 009	265	3 495 883	87
.	.	5	2 189	156	2 340 279	31	140 431	147	2 199 848	87.1
-	-	-	-	5	17 822	87.2
.	.	.	.	89	1 208 965	3	412	89	1 208 552	87.3
-	-	24	69 661	87.9
4	32	12	2 272	716	3 361 876	69	19 803	670	3 342 072	88
-	-	-	-	324	205 144	18	4 976	308	200 169	88.1
4	32	12	2 272	392	3 156 731	51	14 828	362	3 141 904	88.9
229	- 5 236	25	810	4 545	1 840 854	1 344	63 368	3 360	1 777 485	R
.	.	.	.	2 998	156 620	901	30 458	2 188	126 161	90
.	.	.	.	62	73 552	25	1 511	40	72 041	91
9	55	-	-	202	1 507 981	42	846	164	1 507 135	92
61	- 273	7	475	1 283	102 701	376	30 554	968	72 147	93
45	- 281	3	16	879	69 210	197	21 405	717	47 806	93.1
16	8	4	459	404	33 491	179	9 149	251	24 342	93.2
380	994	112	14 401	7 122	2 883 222	3 247	628 398	4 161	2 254 824	S
19	163	8	1 615	614	1 767 926	154	48 647	507	1 719 279	94
.	.	.	.	80	173 490	27	408	61	173 083	94.1
-	-	-	-	-	-	-	-	-	-	94.2
.	.	.	.	534	1 594 436	127	48 240	446	1 546 196	94.9
24	6	-	-	299	20 225	225	17 978	89	2 247	95
4	2	-	-	55	1 999	43	1 214	15	785	95.1
20	4	-	-	244	18 226	182	16 764	74	1 462	95.2
337	825	104	12 785	6 209	1 095 071	2 868	561 772	3 565	533 298	96

**Tabelle 7. Steuerpflichtige, Steuerbarer Umsatz und verbleibende Umsatzsteuer/Überschuss in Bayern 2013
nach kreisfreien Städten und Landkreisen**

- Steuerbarer Umsatz, Lieferungen und Leistungen ohne Umsatzsteuer -

Gde Schl. Nr.	Regionale Gliederung	Steuer- pflichtige	Steuerbarer Umsatz		Umsatz- steuer vor Abzug der Vorsteuer	Abziehbare Vorsteuerbeträge einschließlich Berichtigung	Verbleibende Umsatzsteuer/ Überschuss
			insgesamt	darunter Lieferungen und Leistungen			
			Anzahl	1 000 EUR			
	Bayern insgesamt	1 256 186	1 089 279 524	1 005 423 830	150 866 128	127 963 183	22 902 778
1	Oberbayern	502 366	594 212 140	540 510 666	79 158 197	69 565 715	9 592 332
161	Ingolstadt (Krfr.St)	8 812	22 559 109	21 868 414	4 186 750	2 907 943	1 278 807
162	München (Krfr.St)	164 023	311 608 489	280 936 965	38 595 335	36 807 490	1 787 698
163	Rosenheim (Krfr.St)	5 964	4 576 734	4 042 054	636 572	482 277	154 293
171	Altötting (Lkr)	11 618	13 891 480	12 894 535	2 322 234	2 138 095	184 140
172	Berchtesgadener Land (Lkr)	10 366	5 263 215	4 624 574	763 667	594 464	169 202
173	Bad Tölz-Wolfratshausen (Lkr)	14 643	5 282 622	4 986 101	785 759	593 009	192 750
174	Dachau (Lkr)	13 888	5 370 877	5 054 105	811 951	629 439	182 511
175	Ebersberg (Lkr)	14 310	9 082 147	8 360 047	1 318 325	1 141 794	176 531
176	Eichstätt (Lkr)	11 910	6 926 562	6 754 475	951 970	782 163	169 807
177	Erding (Lkr)	13 562	6 495 344	5 868 243	910 714	708 343	202 370
178	Freising (Lkr)	16 474	11 084 423	9 808 178	1 911 023	1 592 188	318 836
179	Fürstenfeldbruck (Lkr)	19 602	8 393 455	7 687 115	1 235 057	929 743	305 314
180	Garmisch-Partenkirchen (Lkr)	9 742	2 716 697	2 621 295	394 728	275 540	119 188
181	Landsberg am Lech (Lkr)	14 015	5 829 148	5 506 091	824 024	632 184	191 840
182	Miesbach (Lkr)	13 154	4 233 414	4 050 817	614 124	462 377	151 747
183	Mühldorf a.Inn (Lkr)	11 768	5 447 984	5 082 499	727 208	592 694	134 515
184	München (Lkr)	43 588	117 896 008	105 737 200	15 567 474	12 853 422	2 714 052
185	Neuburg-Schrobenhausen (Lkr)	9 386	4 896 493	4 695 514	698 702	603 782	94 920
186	Pfaffenhofen a.d.Ilm (Lkr)	12 262	5 215 193	4 882 725	757 705	597 624	160 081
187	Rosenheim (Lkr)	30 060	13 893 047	12 931 073	1 852 018	1 516 853	335 166
188	Starnberg (Lkr)	19 376	8 986 723	8 432 200	1 260 647	994 793	265 854
189	Traunstein (Lkr)	19 497	9 115 903	8 502 323	1 274 855	1 139 029	135 826
190	Weilheim-Schongau (Lkr)	14 346	5 447 072	5 184 123	757 355	590 468	166 886
2	Niederbayern	134 625	60 295 211	56 193 173	9 076 789	6 695 227	2 381 562
261	Landshut (Krfr.St)	5 533	3 970 124	3 768 077	506 880	388 973	117 907
262	Passau (Krfr.St)	4 760	3 570 982	3 347 112	572 328	428 642	143 685
263	Straubing (Krfr.St)	3 902	3 019 716	2 858 393	452 781	366 408	86 374
271	Deggendorf (Lkr)	12 913	6 029 483	5 557 161	940 103	720 751	219 351
272	Freyung-Grafenau (Lkr)	8 833	3 170 069	2 920 172	490 901	398 835	92 066
273	Kelheim (Lkr)	12 797	7 827 818	7 454 411	1 262 175	672 737	589 438
274	Landshut (Lkr)	17 372	9 608 545	8 616 778	1 460 599	1 094 462	366 136
275	Passau (Lkr)	22 489	8 152 222	7 660 878	1 103 574	887 514	216 059
276	Regen (Lkr)	8 806	2 242 112	2 120 924	339 877	269 542	70 335
277	Rottal-Inn (Lkr)	15 509	6 273 727	5 787 737	981 736	712 062	269 674
278	Straubing-Bogen (Lkr)	11 105	3 694 813	3 475 336	533 217	433 954	99 264
279	Dingolfing-Landau (Lkr)	10 606	2 735 602	2 626 196	432 619	321 346	111 273

Noch: **Tabelle 7. Steuerpflichtige, Steuerbarer Umsatz und verbleibende Umsatzsteuer/Überschuss in Bayern 2013 nach kreisfreien Städten und Landkreisen**

- Steuerbarer Umsatz, Lieferungen und Leistungen ohne Umsatzsteuer -

Gde Schl. Nr.	Regionale Gliederung	Steuerpflichtige	Steuerbarer Umsatz		Umsatzsteuer vor Abzug der Vorsteuer	Abziehbare Vorsteuerbeträge einschließlich Berichtigung	Verbleibende Umsatzsteuer/Überschuss
			insgesamt	darunter Lieferungen und Leistungen			
			Anzahl	1 000 EUR			
3	Oberpfalz	103 234	70 496 032	67 234 377	10 070 926	8 393 947	1 676 979
361	Amberg (Krfr.St)	3 167	3 179 205	2 874 750	459 306	359 451	99 855
362	Regensburg (Krfr.St)	12 039	12 096 741	11 511 830	1 930 931	1 408 410	522 521
363	Weiden i.d.OPf. (Krfr.St)	3 590	4 051 067	3 934 748	660 938	484 093	176 845
371	Amberg-Sulzbach (Lkr)	9 687	3 854 282	3 703 962	584 122	493 479	90 643
372	Cham (Lkr)	13 873	6 454 051	6 057 674	948 310	757 048	191 262
373	Neumarkt i.d.OPf. (Lkr)	12 895	9 076 714	8 730 321	1 477 828	1 199 746	278 082
374	Neustadt a.d.Waldnaab (Lkr)	8 957	3 577 237	3 330 913	503 067	434 281	68 787
375	Regensburg (Lkr)	18 329	6 424 307	6 054 880	895 687	867 407	28 280
376	Schwandorf (Lkr)	13 710	18 195 818	17 688 133	2 129 811	1 939 429	190 382
377	Tirschenreuth (Lkr)	6 987	3 586 610	3 347 167	480 926	450 603	30 323
4	Oberfranken	83 424	62 038 444	58 707 296	9 278 353	8 407 232	871 120
461	Bamberg (Krfr.St)	5 575	4 476 682	4 201 308	616 603	438 561	178 042
462	Bayreuth (Krfr.St)	5 082	11 889 655	11 695 783	2 188 142	2 554 096	- 365 954
463	Coburg (Krfr.St)	2 948	4 989 635	4 634 583	638 431	576 727	61 704
464	Hof (Krfr.St)	3 146	2 564 365	2 419 178	342 132	265 454	76 678
471	Bamberg (Lkr)	11 615	4 953 526	4 669 352	724 506	590 295	134 211
472	Bayreuth (Lkr)	9 116	2 854 899	2 760 902	442 424	357 485	84 939
473	Coburg (Lkr)	6 406	4 320 319	3 969 647	655 924	515 028	140 896
474	Forchheim (Lkr)	9 526	2 993 297	2 825 872	455 756	345 580	110 176
475	Hof (Lkr)	7 489	7 034 833	6 482 503	917 016	823 946	93 070
476	Kronach (Lkr)	5 164	3 544 826	3 335 570	528 752	432 047	96 705
477	Kulmbach (Lkr)	6 351	3 750 785	3 518 362	511 410	408 917	102 493
478	Lichtenfels (Lkr)	5 513	4 066 598	3 879 227	643 484	523 387	120 097
479	Wunsiedel i.Fichtelgebirge (Lkr)	5 493	4 599 024	4 315 008	613 772	575 709	38 063
5	Mittelfranken	145 225	105 511 334	98 418 607	15 006 424	11 889 328	3 117 081
561	Ansbach (Krfr.St)	2 835	1 986 622	1 887 458	296 384	207 817	88 568
562	Erlangen (Krfr.St)	7 290	6 161 634	5 881 003	899 388	638 665	260 723
563	Fürth (Krfr.St)	8 734	9 652 074	9 177 535	1 299 258	1 119 899	179 359
564	Nürnberg (Krfr.St)	39 574	38 066 908	35 551 822	5 770 140	4 218 403	1 551 722
565	Schwabach (Krfr.St)	3 115	2 115 591	2 041 814	281 853	215 286	66 567
571	Ansbach (Lkr)	18 372	7 447 165	7 008 124	1 077 617	842 977	234 639
572	Erlangen-Höchstadt (Lkr)	10 594	15 063 191	13 379 783	1 797 974	1 773 108	24 867
573	Fürth (Lkr)	9 184	4 153 323	3 865 946	598 090	491 930	106 160
574	Nürnberger Land (Lkr)	14 579	8 975 117	8 279 137	1 206 025	995 237	210 788
575	Neustadt a.d.Aisch-Bad Windsheim (Lkr)	10 318	3 577 656	3 443 997	527 783	404 695	123 088
576	Roth (Lkr)	11 234	4 653 226	4 440 772	683 877	531 445	152 432
577	Weißenburg-Gunzenhausen (Lkr)	9 396	3 658 827	3 461 214	568 035	449 868	118 167

Noch: **Tabelle 7. Steuerpflichtige, Steuerbarer Umsatz und verbleibende Umsatzsteuer/Überschuss in Bayern 2013 nach kreisfreien Städten und Landkreisen**

- Steuerbarer Umsatz, Lieferungen und Leistungen ohne Umsatzsteuer -

Gde Schl. Nr.	Regionale Gliederung	Steuerpflichtige	Steuerbarer Umsatz		Umsatzsteuer vor Abzug der Vorsteuer	Abziehbare Vorsteuerbeträge einschließlich Berichtigung	Verbleibende Umsatzsteuer/Überschuss
			insgesamt	darunter Lieferungen und Leistungen			
			Anzahl	1 000 EUR			
6	Unterfranken	111 496	83 548 906	78 203 307	11 989 439	9 789 392	2 200 046
661	Aschaffenburg (Krfr.St)	6 688	9 121 319	8 553 085	1 484 323	1 219 555	264 769
662	Schweinfurt (Krfr.St)	3 426	6 011 677	4 901 955	874 952	637 061	237 890
663	Würzburg (Krfr.St)	9 743	11 271 792	10 668 256	1 629 925	1 296 410	333 514
671	Aschaffenburg (Lkr)	16 338	14 176 555	13 100 814	2 131 675	1 940 476	191 199
672	Bad Kissingen (Lkr)	8 610	3 278 331	3 171 801	514 955	380 047	134 908
673	Rhön-Grabfeld (Lkr)	6 799	6 501 780	6 367 797	559 616	417 654	141 962
674	Haßberge (Lkr)	7 146	3 356 644	3 129 374	460 988	381 351	79 637
675	Kitzingen (Lkr)	8 309	5 487 880	5 210 953	826 810	674 797	152 014
676	Miltenberg (Lkr)	11 672	6 574 142	6 105 179	957 363	772 062	185 301
677	Main-Spessart (Lkr)	10 562	4 918 591	4 715 664	721 490	572 783	148 707
678	Schweinfurt (Lkr)	9 089	3 890 987	3 616 905	573 706	464 644	109 062
679	Würzburg (Lkr)	13 114	8 959 207	8 661 524	1 253 634	1 032 551	221 083
7	Schwaben	175 816	113 177 456	106 156 405	16 286 000	13 222 342	3 063 658
761	Augsburg (Krfr.St)	18 882	22 297 164	21 240 506	3 510 469	2 692 540	817 928
762	Kaufbeuren (Krfr.St)	3 340	1 879 373	1 796 478	270 512	204 924	65 588
763	Kempten (Allgäu) (Krfr.St)	4 860	8 313 004	7 950 643	1 251 831	1 036 468	215 363
764	Memmingen (Krfr.St)	3 827	3 935 344	3 723 914	584 469	463 804	120 666
771	Aichach-Friedberg (Lkr)	13 767	6 078 940	5 702 276	930 764	714 813	215 951
772	Augsburg (Lkr)	23 166	12 429 166	11 624 794	1 728 870	1 407 075	321 795
773	Dillingen a.d.Donau (Lkr)	9 770	5 470 076	4 966 815	770 762	666 683	104 079
774	Günzburg (Lkr)	12 115	7 828 957	7 237 631	1 140 192	923 644	216 547
775	Neu-Ulm (Lkr)	13 853	7 918 533	7 364 847	1 107 338	885 436	221 902
776	Lindau (Bodensee) (Lkr)	8 242	5 105 626	4 519 711	581 437	517 625	63 813
777	Ostallgäu (Lkr)	15 910	8 453 745	8 001 854	1 180 483	1 009 378	171 105
778	Unterallgäu (Lkr)	16 497	7 240 812	6 735 936	994 413	875 785	118 628
779	Donau-Ries (Lkr)	14 289	9 531 683	8 930 782	1 359 583	1 113 526	246 057
780	Oberallgäu (Lkr)	17 298	6 695 034	6 360 217	874 878	710 641	164 236

Aktuelle
Veröffentlichungen
unter
q.bayern.de/webshop



Statistisches Jahrbuch für Bayern 2017

Das Statistische Jahrbuch für Bayern ist das Standardwerk der amtlichen Statistik in Bayern seit 1894. Umfassend und informativ bietet es jährlich die aktuellsten Statistikdaten über Land, Leben, Leute, Politik, Wissenschaft und Wirtschaft in Bayern an.

Auf über 600 Seiten enthält es die wichtigsten Ergebnisse aller amtlichen Statistiken – in Form von Tabellen, Graphiken oder Karten – zum Teil mit langjährigen Vergleichsdaten und Zeitreihen. Ebenso werden ausgewählte wichtige Strukturdaten für Regierungsbezirke, kreisfreie Städte und Landkreise sowie Regionen Bayerns, aber auch für alle Bundesländer und die EU-Mitgliedstaaten dargestellt. Daten aus Statistiken anderer Dienststellen und Organisationen vervollständigen das Angebot.



Preise

Buch 39,00 € | DVD (PDF) 12,00 € | Buch+DVD 46,00 € | Datei (PDF) 12,00 €



Bayern Daten 2017

Die Bayern Daten sind ein kleiner Auszug aus dem Statistischen Jahrbuch. Auf ca. 30 Seiten sind die wichtigsten bayerischen Strukturdaten aus Wirtschaft, Gesellschaft und Politik in Tabellen und Grafiken dargestellt.

Preise

Heft 0,55 € | Datei kostenlos

Bayerisches Landesamt für Statistik – Vertrieb, St.-Martin-Straße 47, 81541 München
Telefon 089 2119-3205 | Telefax 089 2119-3457 | vertrieb@statistik.bayern.de